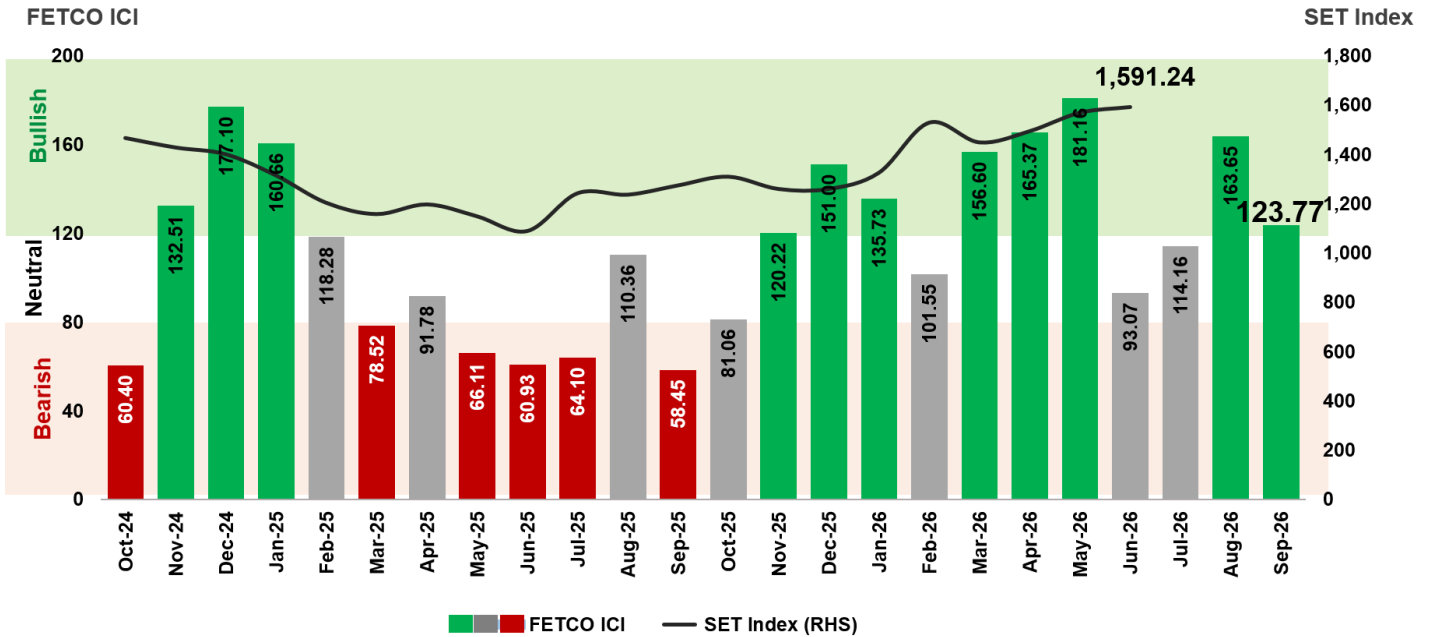


FETCO ICI เทียบ SET INDEX



ดัชนีความเชื่อมั่นนักลงทุน (FETCO Investor Confidence Index: ICI) ในอีก 3 เดือนข้างหน้าซึ่งทำการสำรวจระหว่างวันที่ 22–30 มิถุนายน 2569 อยู่ในเกณฑ์ “ร้อนแรง” ที่ระดับ 123.77 นักลงทุนมองว่า มาตรการกระตุ้นเศรษฐกิจของภาครัฐ เป็นปัจจัยหนุนความเชื่อมั่นมากที่สุด รองลงมาคือแนวโน้มการคลี่คลายของสถานการณ์ความขัดแย้งระหว่างประเทศ และการฟื้นตัวของเศรษฐกิจในประเทศ ปัจจัยที่ลดความเชื่อมั่นนักลงทุนมากที่สุด ได้แก่ สถานการณ์เศรษฐกิจยุโรป โซน รองลงมาคือ นโยบายการเงินของธนาคารกลางสหรัฐฯ (FED) และสถานการณ์ความขัดแย้งระหว่างประเทศ

นักลงทุนสนใจลงทุนในหมวดพาณิชย์ (COMM) มากที่สุด รองลงมาคือหมวดท่องเที่ยวและสันทนาการ (TOURISM) และหมวดการแพทย์ (HEALTH) ในขณะที่นักลงทุนเห็นว่าหมวดยานยนต์ (AUTO) ไม่น่าสนใจมากที่สุด รองลงมาคือหมวดแฟชั่น (FASHION) และหมวดกระดาษและวัสดุการพิมพ์ (PAPER)

สำหรับดัชนีความเชื่อมั่นรายกลุ่มนักลงทุน พบว่า ความเชื่อมั่นกลุ่มนักลงทุนบุคคล อยู่ในเกณฑ์ “ทรงตัว” ในขณะที่ กลุ่มบัญชีบริษัทหลักทรัพย์ กลุ่มนักลงทุนสถาบัน และกลุ่มนักลงทุนต่างประเทศ อยู่ในเกณฑ์ “ร้อนแรง”

FETCO INVESTOR CONFIDENCE INDICES

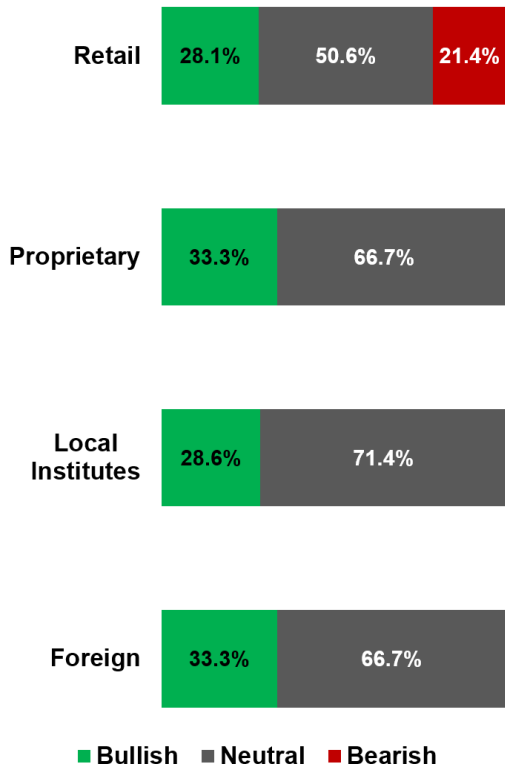
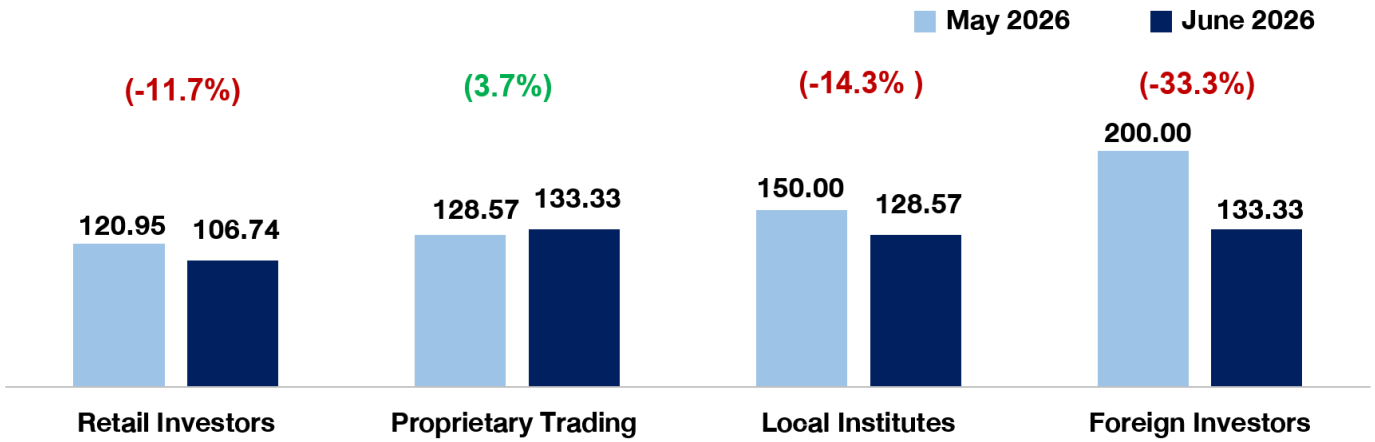
RETAIL ICI	106.74	↔
PROPRIETARY ICI	133.33	↑
LOCAL INSTITUTES ICI	128.57	↑
FOREIGN ICI	133.33	↑

ระดับความเชื่อมั่นดัชนี	สัญลักษณ์
(160–200) ร้อนแรงอย่างมาก (Very Bullish)	↑↑↑
(120–159) ร้อนแรง (Bullish)	↑↑
(80–119) ทรงตัว (Neutral)	↔
(40–79) ชบเซา (Bearish)	↓↓
(0–39) ชบเซาอย่างมาก (Very Bearish)	↓↓↓

หมายเหตุ: ดัชนีความเชื่อมั่นนักลงทุน ได้ทำการสำรวจนักลงทุนครอบคลุม 4 กลุ่ม ได้แก่ นักลงทุนรายบุคคล นักลงทุนสถาบันในประเทศ กลุ่มบัญชีบริษัทหลักทรัพย์ และนักลงทุนต่างชาติ โดยการใช้วิธีการคำนวณดัชนี Diffusion Index โดยมีช่วงค่าดัชนีตั้งแต่ 0 – 200 ซึ่งการอ่านค่าดัชนีจะแบ่งออกเป็น 5 ระดับ ได้แก่ ร้อนแรงอย่างมาก ร้อนแรง ทรงตัว ชบเซา และชบเซาอย่างมาก ตามลำดับ

ผู้สนับสนุนงานวิจัย

ทิศทางความเชื่อมั่นนักลงทุนรายประเภท



ผลสำรวจ ณ เดือนมิถุนายน 2569 รายงานกลุ่มนักลงทุน พบว่า ความเชื่อมั่นกลุ่มนักลงทุนบุคคล ปรับลด 11.7% อยู่ที่ระดับ 106.74 กลุ่มบัญชีบริษัทหลักทรัพย์ ปรับเพิ่ม 3.7% อยู่ที่ระดับ 133.33 กลุ่มนักลงทุนสถาบันในประเทศปรับลด 14.3% อยู่ที่ระดับ 128.57 และกลุ่มนักลงทุนต่างประเทศปรับลด 33.3% อยู่ที่ระดับ 133.33

ในเดือนมิถุนายน 2569 SET Index เคลื่อนไหวในกรอบแคบ โดยแรงกดดันหลักมาจากปัจจัยต่างประเทศ ทั้งความขัดแย้งในตะวันออกกลางที่ยังไม่จบ ส่งผลให้ราคาน้ำมันดิบยังปรับตัวสูงขึ้นและสร้างความกังวลต่อเงินเฟ้อโลก ความไม่แน่นอนเกี่ยวกับนโยบายการค้าของสหรัฐและนโยบายการเงินของธนาคารกลางสหรัฐ (Fed) ซึ่งแม้จะคงอัตราดอกเบี้ยไว้ แต่ยังส่งสัญญาณดำเนินนโยบายอย่างระมัดระวัง ทำให้นักลงทุนชะลอการลงทุนในสินทรัพย์เสี่ยง รวมถึง การเติบโตของเศรษฐกิจยุโรปที่ชะลอตัว โดย ECB ปรับลดคาดการณ์การเติบโตของ GDP ยูโรโซนเหลือประมาณ 0.8% ในปี 2569 และ 1.2% ในปี 2570 และ ECB ได้ ปรับขึ้นอัตราดอกเบี้ย 0.25% ในเดือนมิถุนายนจากแรงกดดันด้านเงินเฟ้อ โดย SET Index ณ สิ้นเดือนมิถุนายน 2569 ปิดที่ 1,591.24 ปรับตัวเพิ่ม 1.46% จากเดือนก่อนหน้า ปริมาณซื้อขายเฉลี่ยต่อวันในเดือนมิถุนายน 2569 อยู่ที่ 77,436 ล้านบาท นักลงทุนต่างชาติ ซื้อสุทธิ 6,996 ล้านบาท โดยตั้งแต่ต้นปีนักลงทุนต่างชาติซื้อสุทธิรวมในตลาดหลักทรัพย์ฯ 27,000 ล้านบาท

ปัจจัยต่างประเทศที่น่าติดตาม ได้แก่ สถานการณ์ในตะวันออกกลางหลังสหรัฐฯ และอิหร่านบรรลุข้อตกลง "โรดแมป 60 วัน" ในการเจรจาที่สวิตเซอร์แลนด์ เพื่อมุ่งสู่ข้อตกลงสันติภาพฉบับสมบูรณ์ รวมถึงผลกระทบจากมาตรการภาษีนำเข้าของสหรัฐและความคืบหน้าของการเจรจาการค้ากับประเทศคู่ค้า แนวโน้มการขึ้นดอกเบี้ยนโยบายของ ECB หลังมีการส่งสัญญาณไปในทางเข้มงวดจากผลกระทบของสถานการณ์พลังงาน ส่วนปัจจัยในประเทศที่น่าติดตาม ได้แก่ การประกาศผลประกอบการไตรมาส 2/2569 ของบริษัทจดทะเบียน การเคลื่อนไหวของค่าเงินบาท และแนวโน้มการฟื้นตัวของภาคการท่องเที่ยวในช่วงครึ่งหลังของปี

หมายเหตุ: นักลงทุนสถาบันในประเทศ รวมถึง บริษัทหลักทรัพย์จัดการกองทุน กองทุนบำเหน็จบำนาญข้าราชการ สำนักงานคณะกรรมการกำกับและส่งเสริมการประกอบธุรกิจประกันภัย (บ.ประกันภัย บ.ประกันชีวิต) และสำนักงานประกันสังคม

ปัจจัยหนุนที่มีอิทธิพลต่อตลาดหุ้นมากที่สุด

รายบุคคล

- ส่วนใหญ่มองว่ามาตรการกระตุ้นเศรษฐกิจของภาครัฐ เป็นปัจจัยหนุนความเชื่อมั่นมากที่สุด รองลงมาคือ การไหลเข้าของเงินทุน และการฟื้นตัวของเศรษฐกิจในประเทศ

กลุ่มบัญชีบริษัทหลักทรัพย์

- มองว่ามาตรการกระตุ้นเศรษฐกิจของภาครัฐ และการไหลเข้าของเงินทุน เป็นปัจจัยหนุนความเชื่อมั่นมากที่สุด รองลงมาคือ ความขัดแย้งระหว่างประเทศคลี่คลาย

กลุ่มสถาบันในประเทศ

- เห็นว่ามาตรการกระตุ้นเศรษฐกิจของภาครัฐ เป็นปัจจัยหนุนความเชื่อมั่นมากที่สุด รองลงมาคือ ความขัดแย้งระหว่างประเทศคลี่คลาย การฟื้นตัวของเศรษฐกิจในประเทศ และการไหลเข้าของเงินทุน

ต่างชาติ

- มองว่า มาตรการกระตุ้นเศรษฐกิจของภาครัฐ ความขัดแย้งระหว่างประเทศคลี่คลาย และ การฟื้นตัวของเศรษฐกิจในประเทศ เป็นปัจจัยหนุนความเชื่อมั่นมากที่สุด

ปัจจัยจุดที่มีอิทธิพลต่อตลาดหุ้นมากที่สุด

รายบุคคล

- เห็นว่านโยบายการเงินของ FED เป็นปัจจัยจุดความเชื่อมั่นมากที่สุด รองลงมาคือ การถดถอยของเศรษฐกิจในประเทศ และ สถานการณ์ความขัดแย้งระหว่างประเทศ

กลุ่มบัญชีบริษัทหลักทรัพย์

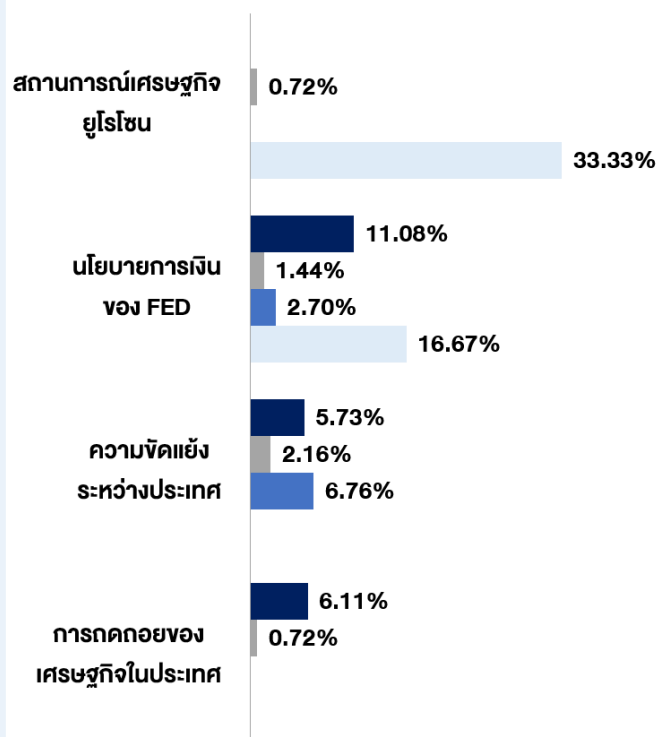
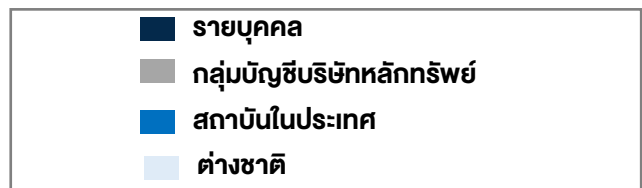
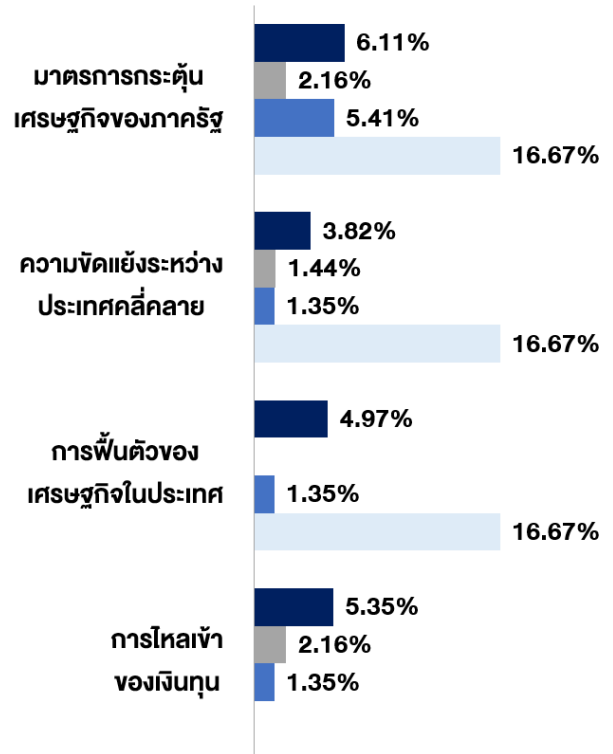
- มองว่าสถานการณ์ความขัดแย้งระหว่างประเทศ เป็นปัจจัยจุดความเชื่อมั่นมากที่สุด รองลงมาคือ นโยบายการเงินของ FED สถานการณ์เศรษฐกิจยูโรโซน และ การถดถอยของเศรษฐกิจในประเทศ

กลุ่มสถาบันในประเทศ

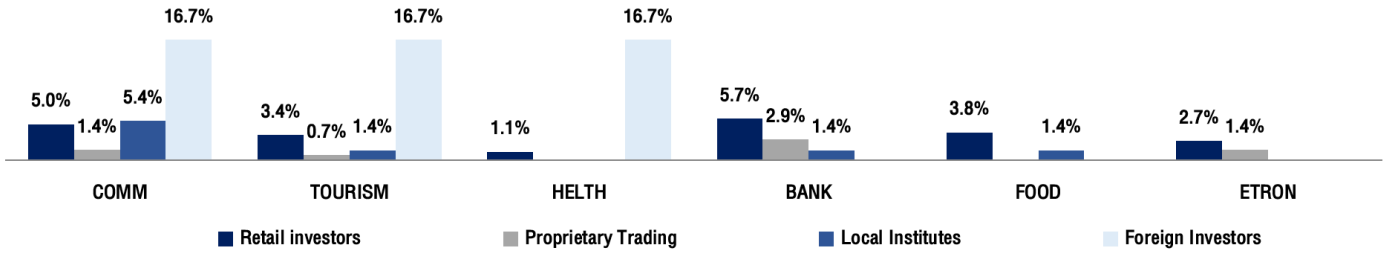
- เชื่อว่าสถานการณ์ความขัดแย้งระหว่างประเทศเป็นปัจจัยจุดความเชื่อมั่นมากที่สุด รองลงมาคือ นโยบายการเงินของ FED

ต่างชาติ

- เห็นว่าสถานการณ์เศรษฐกิจยูโรปัจจัยจุดความเชื่อมั่นมากที่สุด รองลงมาคือ นโยบายการเงินของ FED

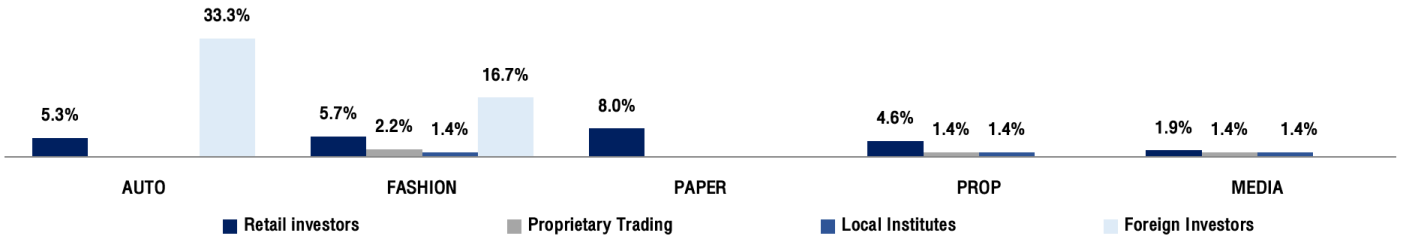


หมวดธุรกิจที่น่าสนใจที่สุด



รายบุคคล	เชื่อมั่นว่าหมวดธนาคาร มีความน่าสนใจมากที่สุด รองลงมาคือหมวดพาณิชย์ และหมวดอาหารและเครื่องดื่ม
กลุ่มบัญชีบริษัทหลักทรัพย์	เห็นว่าหมวดธนาคาร มีความน่าสนใจมากที่สุด รองลงมาคือหมวดพาณิชย์ และหมวดชิ้นส่วนอิเล็กทรอนิกส์
กลุ่มสถาบันในประเทศ	มองว่าหมวดพาณิชย์ มีความน่าสนใจมากที่สุด รองลงมาคือหมวดท่องเที่ยวและสันนาการ หมวดธนาคาร และหมวดอาหารและเครื่องดื่ม
กลุ่มนักลงทุนต่างชาติ	เห็นว่าหมวดพาณิชย์ หมวดท่องเที่ยวและสันนาการ และหมวดการแพทย์ มีความน่าสนใจมากที่สุด

หมวดธุรกิจที่ไม่น่าสนใจที่สุด



รายบุคคล	มองว่าหมวดกระดาษและวัสดุการพิมพ์ ไม่น่าสนใจมากที่สุด รองลงมาคือหมวดแฟชั่น และหมวดยานยนต์
กลุ่มบัญชีบริษัทหลักทรัพย์	เห็นว่าหมวดแฟชั่น ไม่น่าสนใจมากที่สุด รองลงมาคือหมวดพัฒนาอสังหาริมทรัพย์ และหมวดสื่อและสิ่งพิมพ์
กลุ่มสถาบันในประเทศ	มองว่าหมวดแฟชั่น หมวดพัฒนาอสังหาริมทรัพย์ และหมวดสื่อและสิ่งพิมพ์ ไม่น่าสนใจมากที่สุด
กลุ่มนักลงทุนต่างชาติ	เห็นว่าหมวดยานยนต์ ไม่น่าสนใจมากที่สุด รองลงมาคือ หมวดแฟชั่น

Disclaimer

โครงการสำรวจความเชื่อมั่นนักลงทุน (FETCO Investor Confidence Survey) จัดทำขึ้นโดยสภาธุรกิจตลาดทุนไทย (FETCO) มีวัตถุประสงค์เพื่อพัฒนาข้อมูลด้านสถิติที่เกี่ยวข้องกับภาคตลาดทุนไทย และเพื่อเป็นเครื่องมือสำหรับการวิเคราะห์คาดการณ์ทิศทางตลาดหุ้นในอีก 3 เดือนข้างหน้า ทั้งนี้ เพื่อให้นักลงทุนและผู้สนใจสามารถนำข้อมูลดังกล่าวเป็นแนวทางหนึ่งในการสะท้อนภาพรวมของเศรษฐกิจ การจัดทำดัชนีดังกล่าวเป็นเพียงการคาดการณ์ทิศทางตลาดทุนจากนักลงทุนหลากหลายกลุ่ม ซึ่งอาจมีความคิดเห็นที่แตกต่างกัน ทางคณะผู้จัดทำมิได้ให้การรับรองในความถูกต้องของข้อมูลรวมทั้งไม่รับผิดชอบต่อความเสียหายใดๆ ที่เกิดขึ้น หากมีการนำข้อมูลที่จัดทำขึ้นดังกล่าวไปอ้างอิงหรือเผยแพร่ไม่ว่าในลักษณะใดๆ โดยข้อมูลต่างๆ ที่ปรากฏในเอกสารนี้ ไม่ว่าจะเป็นอย่างข้อความ ภาพ เนื้อหา วิธีการนำเสนอ และส่วนประกอบใดๆ เป็นสิทธิ์ของคณะผู้จัดทำโดยชอบด้วยกฎหมาย หากบุคคลใด ลอกเลียน ปลอมแปลง ทำซ้ำ ดัดแปลง เผยแพร่หรือกระทำการใดๆ ในลักษณะที่เป็นการแสวงหาประโยชน์ทางการค้า หรือประโยชน์อื่นมิชอบ โดยไม่ได้รับอนุญาตก่อน ไม่ว่าจะเพียงบางส่วน หรือทั้งหมด คณะผู้จัดทำสงวนสิทธิ์ที่จะดำเนินการตามบทกฎหมายกำหนด

สารธุรกิจตลาดทุนไทย (FETCO)

FETCO@set.or.th
02 009 9506
02 009 9484



ผู้สนับสนุนงานวิจัย

