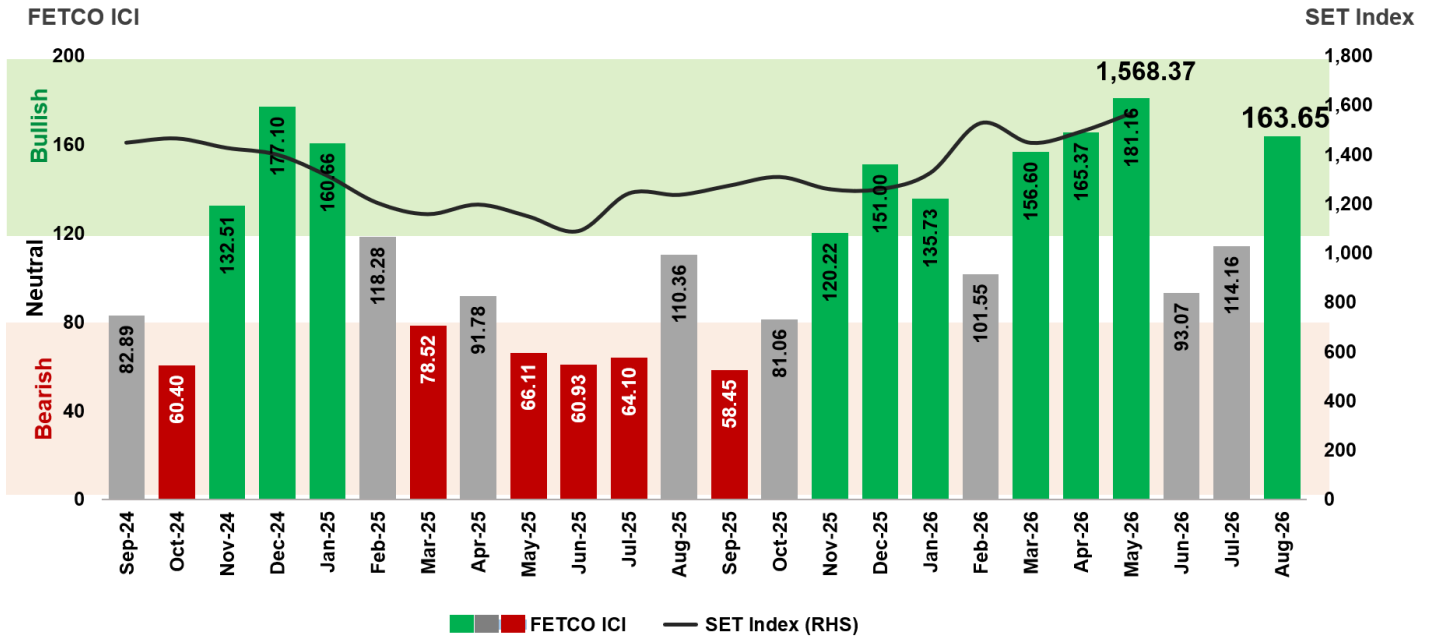


FETCO ICI เทียบ SET INDEX



ดัชนีความเชื่อมั่นนักลงทุน (FETCO Investor Confidence Index: ICI) ในอีก 3 เดือนข้างหน้าซึ่งทำการสำรวจระหว่างวันที่ 20–31 พฤษภาคม 2569 ปรับตัวขึ้นมาอยู่ในเกณฑ์ “ร้อนแรงอย่างมาก” ที่ระดับ 163.65 นักลงทุนมองว่าแนวโน้มการคลี่คลายของสถานการณ์ความขัดแย้งระหว่างประเทศ เป็นปัจจัยหนุนความเชื่อมั่นมากที่สุด รองลงมาคือการไหลเข้าของเงินทุน และมาตรการกระตุ้นเศรษฐกิจของภาครัฐ ปัจจัยที่ลดความเชื่อมั่นนักลงทุนมากที่สุด ได้แก่ การถดถอยของสถานการณ์เศรษฐกิจในประเทศ รองลงมาคือสถานการณ์ความขัดแย้งระหว่างประเทศ และผลประกอบการบริษัทจดทะเบียน

นักลงทุนสนใจลงทุนในหมวดเทคโนโลยีสารสนเทศและการสื่อสาร (ICT) มากที่สุด รองลงมาคือหมวดพาณิชย์ (COMM) และหมวดการแพทย์ (HEALTH) ในขณะที่นักลงทุนเห็นว่าหมวดแฟชั่น (FASHION) ไม่น่าสนใจมากที่สุด รองลงมาคือหมวดสื่อและสิ่งพิมพ์ (MEDIA) และ หมวดพัฒนาอสังหาริมทรัพย์ (PROP)

สำหรับดัชนีความเชื่อมั่นรายกลุ่มนักลงทุน พบว่า ความเชื่อมั่นกลุ่มนักลงทุนบุคคล กลุ่มบัญชีบริษัทหลักทรัพย์ และกลุ่มนักลงทุนสถาบันอยู่ในเกณฑ์ “ร้อนแรง” ในขณะที่กลุ่มนักลงทุนต่างประเทศ อยู่ในเกณฑ์ “ร้อนแรงอย่างมาก”

FETCO INVESTOR CONFIDENCE INDICES

RETAIL ICI	120.95	↑
PROPRIETARY ICI	128.57	↑
LOCAL INSTITUTES ICI	150.00	↑
FOREIGN ICI	200.00	↑↑

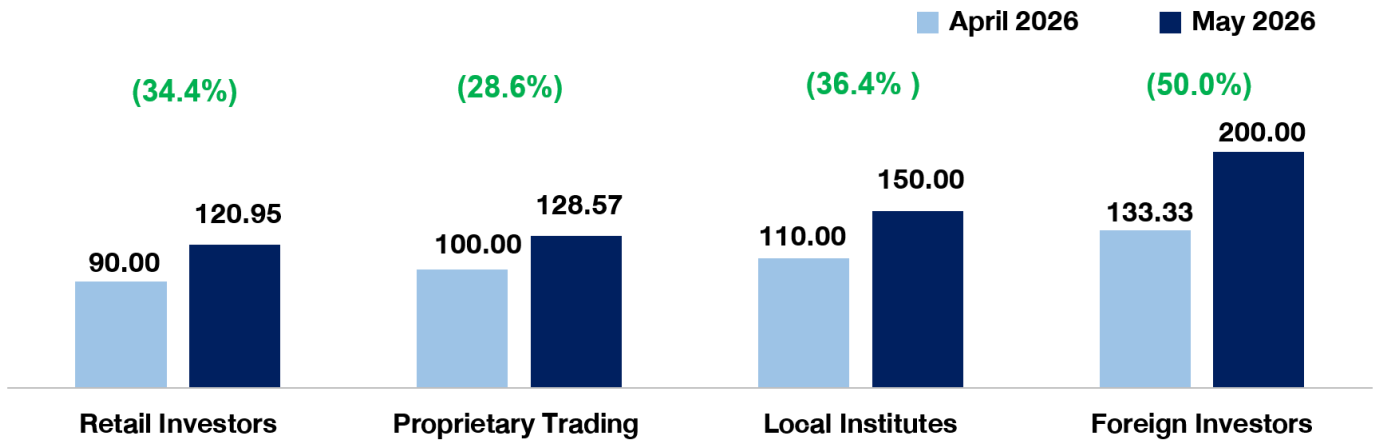
ระดับความเชื่อมั่นดัชนี

(160–200) ร้อนแรงอย่างมาก (Very Bullish)	↑↑
(120–159) ร้อนแรง (Bullish)	↑
(80–119) ทรงตัว (Neutral)	↔
(40–79) ชบเซา (Bearish)	↓
(0–39) ชบเซาอย่างมาก (Very Bearish)	↓↓

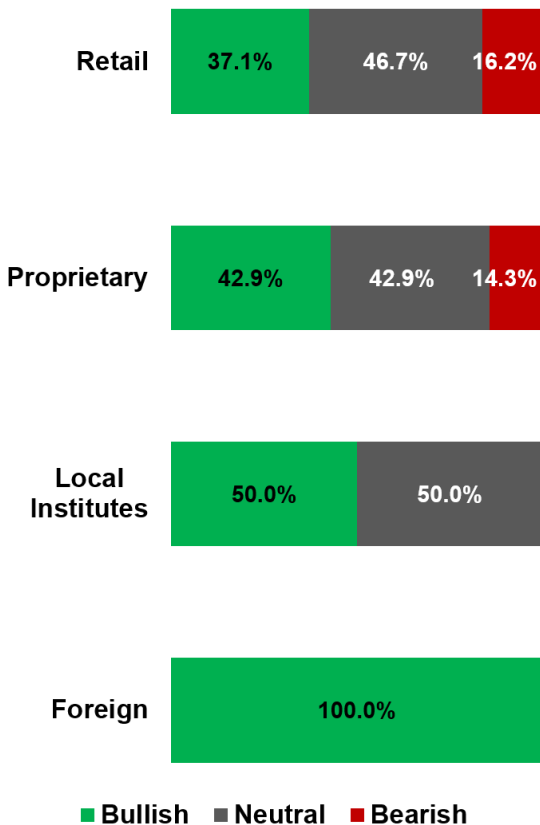
หมายเหตุ: ดัชนีความเชื่อมั่นนักลงทุน ได้ทำการสำรวจนักลงทุนครอบคลุม 4 กลุ่ม ได้แก่ นักลงทุนรายบุคคล นักลงทุนสถาบันในประเทศ กลุ่มบัญชีบริษัทหลักทรัพย์ และนักลงทุนต่างชาติ โดยการใช้วิธีการคำนวณดัชนี Diffusion Index โดยมีช่วงค่าดัชนีตั้งแต่ 0 – 200 ซึ่งการอ่านค่าดัชนีจะแบ่งออกเป็น 5 ระดับ ได้แก่ ร้อนแรงอย่างมาก ร้อนแรง ทรงตัว ชบเซา และชบเซาอย่างมาก ตามลำดับ

ผู้สนับสนุนงานวิจัย

ทิศทางความเชื่อมั่นนักลงทุนรายประเภท



ผลสำรวจ ณ เดือนพฤษภาคม 2569 รายงานกลุ่มนักลงทุน พบว่า ความเชื่อมั่นกลุ่มนักลงทุนทุกกลุ่มปรับตัวเพิ่มขึ้น โดยกลุ่มนักลงทุนบุคคล ปรับเพิ่ม 34.4% อยู่ที่ระดับ 120.95 กลุ่มบัญชีบริษัทหลักทรัพย์ปรับเพิ่ม 28.6% อยู่ที่ระดับ 128.57 กลุ่มนักลงทุนสถาบันในประเทศปรับเพิ่ม 36.4% อยู่ที่ระดับ 150.00 และกลุ่มนักลงทุนต่างประเทศปรับเพิ่ม 50.0% อยู่ที่ระดับ 200.00



ในเดือนพฤษภาคม 2569 SET Index ขึ้นตัวอย่างต่อเนื่อง โดยได้รับแรงหนุนหลักจากปัจจัยต่างประเทศที่นักลงทุนคาดหวังว่า Fed จะเริ่มลดดอกเบี้ยในช่วงครึ่งหลังของปีหลังเงินเฟ้อสหรัฐชะลอตัว รวมถึงการฟื้นตัวของตลาดหุ้นโลกและกระแสเงินทุนที่เริ่มไหลกลับเข้าสู่ตลาดเกิดใหม่บางส่วน อีกทั้งการผ่อนคลายความกังวลเกี่ยวกับสงครามการค้าและมาตรการภาษีระหว่างสหรัฐกับจีน ในขณะที่ได้รับแรงหนุนในประเทศทั้งจากนโยบายกระตุ้นเศรษฐกิจของรัฐบาลภายใต้โครงการ "ไทยช่วยไทยพลัส" การที่ธนาคารแห่งประเทศไทยปรับเพิ่มคาดการณ์ GDP ของไทยปี 2569 ขึ้นสู่ระดับ 2.1% (จากเดิม 1.5%) และมุมมองของ Moody's ที่ประเมินว่าไทยเป็นตลาดเกิดใหม่ที่มีความพร้อมรับมือต่อภาวะทางเศรษฐกิจได้ดี ซึ่งช่วยเสริมความเชื่อมั่นให้นักลงทุนในประเทศเป็นอย่างมาก โดย SET Index ณ สิ้นเดือนพฤษภาคม 2569 ปิดที่ 1,568.37 ปรับตัวเพิ่ม 5.00% จากเดือนก่อนหน้า ปริมาณซื้อขายเฉลี่ยต่อวันในเดือนพฤษภาคม 2569 อยู่ที่ 66,479 ล้านบาท นักลงทุนต่างชาติ ซื้อสุทธิ 3,366 ล้านบาท โดยตั้งแต่ต้นปีนักลงทุนต่างชาติซื้อสุทธิรวมในตลาดหลักทรัพย์ฯ 20,004 ล้านบาท

ปัจจัยต่างประเทศที่น่าติดตาม ได้แก่ ผลการเจรจาความขัดแย้งในตะวันออกกลาง การประชุม Fed ต่อทิศทางอัตราดอกเบี้ยเพราะจะมีผลต่อ Fund Flow ในตลาดเกิดใหม่โดยตรง รวมถึงทิศทางเศรษฐกิจจีนที่ยังมีผลต่อการส่งออกและภาคสินค้าโภคภัณฑ์ของไทย ส่วนปัจจัยในประเทศที่น่าติดตาม ได้แก่ ความคืบหน้ามาตรการกระตุ้นเศรษฐกิจของรัฐบาล การเบิกจ่ายงบประมาณครึ่งปีหลังโดยเฉพาะจาก พ.ร.ก. กู้เงิน 400,000 ล้านบาท การปรับประมาณการกำไรบริษัทจดทะเบียนหลังผ่านฤดูกาลประกาศงบไตรมาสแรก และผลกระทบจากการที่สหรัฐ ประกาศใช้มาตรา 301 แห่งกฎหมายการค้าปี 1974 เตรียมขึ้นภาษี 60 เซตเศรษฐกิจ โดยเตรียมเสนอเก็บภาษีนำเข้าเพิ่มขึ้นจากสินค้าส่งออกไทยทุกประเภท

หมายเหตุ: นักลงทุนสถาบันในประเทศ รวมถึง บริษัทหลักทรัพย์จัดการกองทุน กองทุนบำเหน็จบำนาญข้าราชการ สำนักงานคณะกรรมการกำกับและส่งเสริมการประกอบธุรกิจประกันภัย (บ.ประกันภัย บ.ประกันชีวิต) และสำนักงานประกันสังคม

ปัจจัยหนุนที่มีอิทธิพลต่อตลาดหุ้นมากที่สุด

รายบุคคล

- ส่วนใหญ่มองว่ามาตรการกระตุ้นเศรษฐกิจของภาครัฐ เป็นปัจจัยหนุนความเชื่อมั่นมากที่สุด รองลงมาคือ การไหลเข้าของเงินทุน และสถานการณ์ความขัดแย้งระหว่างประเทศคลี่คลาย

กลุ่มบัญชีบริษัทหลักทรัพย์

- มองว่าความขัดแย้งระหว่างประเทศคลี่คลายเป็นปัจจัยหนุนความเชื่อมั่นมากที่สุด รองลงมาคือมาตรการกระตุ้นเศรษฐกิจของภาครัฐ และการไหลเข้าของเงินทุน

กลุ่มสถาบันในประเทศ

- เห็นว่าความขัดแย้งระหว่างประเทศคลี่คลายและมาตรการกระตุ้นเศรษฐกิจของภาครัฐ เป็นปัจจัยหนุนความเชื่อมั่นมากที่สุด รองลงมาคือ การฟื้นตัวของเศรษฐกิจในประเทศ และผลประกอบการบริษัทจดทะเบียน

ต่างชาติ

- มองว่าความขัดแย้งระหว่างประเทศคลี่คลายเป็นปัจจัยหนุนความเชื่อมั่นมากที่สุด รองลงมาคือ การไหลเข้าของเงินทุน

ปัจจัยจุดที่มีอิทธิพลต่อตลาดหุ้นมากที่สุด

รายบุคคล

- เห็นว่าสถานการณ์ความขัดแย้งระหว่างประเทศ เป็นปัจจัยจุดความเชื่อมั่นมากที่สุด รองลงมาคือ นโยบายการเงินของ FED และการถดถอยของเศรษฐกิจในประเทศ

กลุ่มบัญชีบริษัทหลักทรัพย์

- มองว่าสถานการณ์ความขัดแย้งระหว่างประเทศ เป็นปัจจัยจุดความเชื่อมั่นมากที่สุด รองลงมาคือ การถดถอยของเศรษฐกิจในประเทศ และการไหลออกของเงินทุน

กลุ่มสถาบันในประเทศ

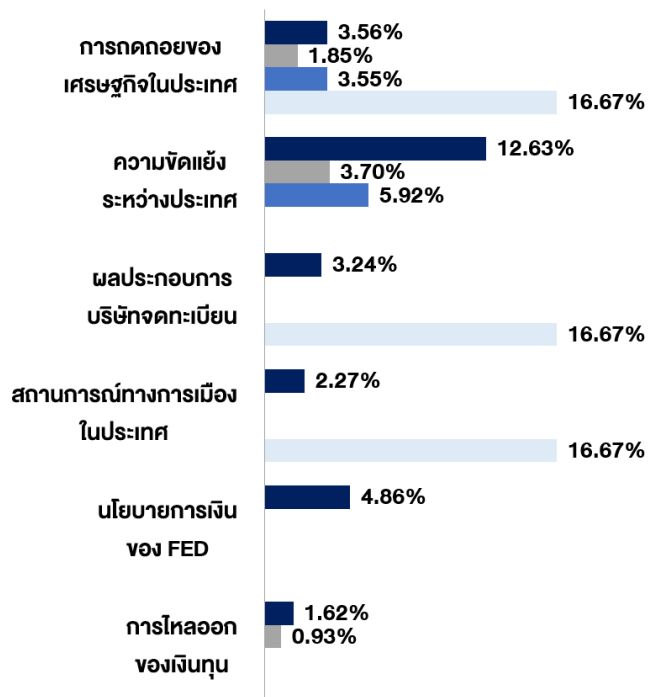
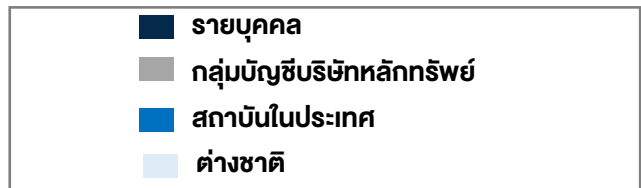
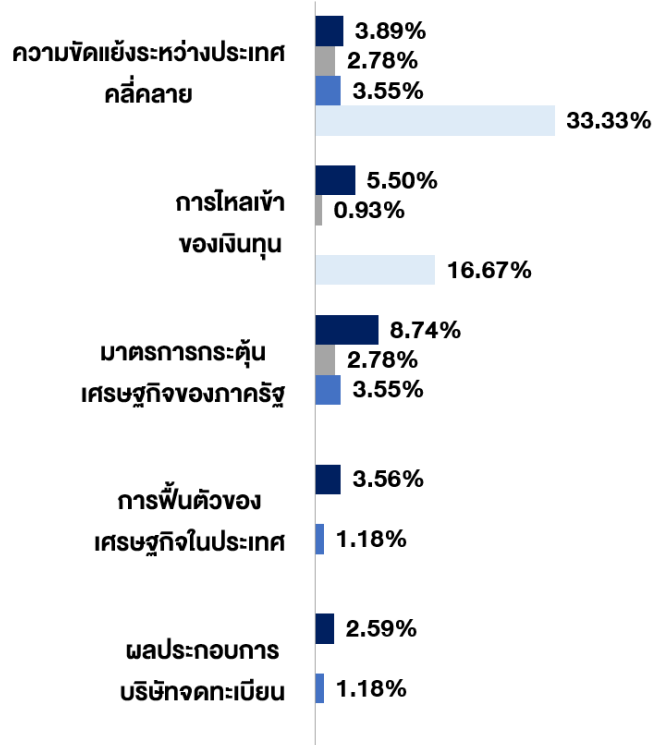
- เชื่อว่าสถานการณ์ความขัดแย้งระหว่างประเทศเป็นปัจจัยจุดความเชื่อมั่นมากที่สุด รองลงมาคือ การถดถอยของเศรษฐกิจในประเทศ

ต่างชาติ

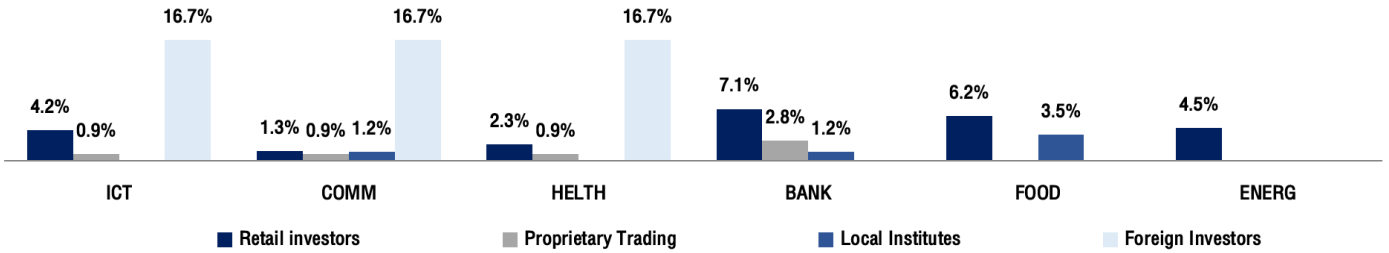
- เห็นว่าการถดถอยของเศรษฐกิจในประเทศ ผลประกอบการบริษัทจดทะเบียน และสถานการณ์ทางการเมืองในประเทศ ปัจจัยจุดความเชื่อมั่นมากที่สุด

รายงานดัชนีความเชื่อมั่นนักลงทุน

ฉบับเดือนมิถุนายน 2569

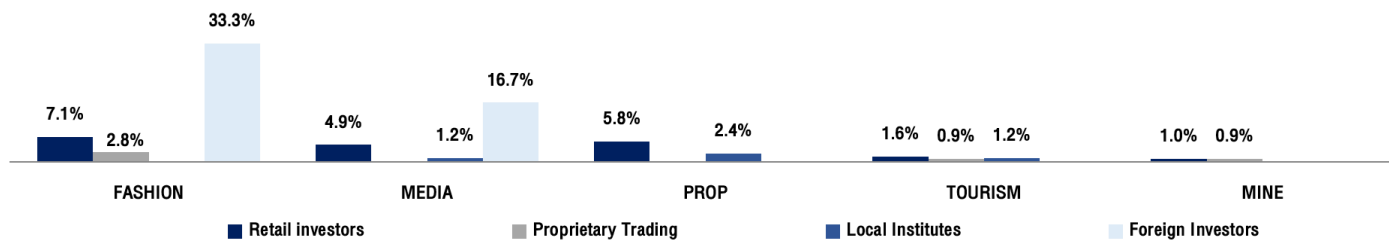


หมวดธุรกิจที่น่าสนใจที่สุด



รายบุคคล	เชื่อมั่นว่าหมวดธนาคาร มีความน่าสนใจมากที่สุด รองลงมาคือหมวดอาหารและเครื่องดื่ม และหมวดพลังงานและสาธารณูปโภค
กลุ่มบัญชีบริษัทหลักทรัพย์	เห็นว่าหมวดธนาคาร มีความน่าสนใจมากที่สุด รองลงมาคือหมวดชิ้นส่วนอิเล็กทรอนิกส์ หมวดพาณิชย์ และหมวดการแพทย์
กลุ่มสถาบันในประเทศ	มองว่าหมวดอาหารและเครื่องดื่ม มีความน่าสนใจมากที่สุด รองลงมาคือหมวดพาณิชย์ และหมวดธนาคาร
กลุ่มนักลงทุนต่างชาติ	เห็นว่าหมวดชิ้นส่วนอิเล็กทรอนิกส์ หมวดพาณิชย์ และหมวดการแพทย์ มีความน่าสนใจมากที่สุด

หมวดธุรกิจที่ไม่น่าสนใจที่สุด



รายบุคคล	มองว่าหมวดแฟชั่น ไม่น่าสนใจมากที่สุด รองลงมาคือหมวดพัฒนาอสังหาริมทรัพย์ และหมวดสื่อและสิ่งพิมพ์
กลุ่มบัญชีบริษัทหลักทรัพย์	เห็นว่าหมวดแฟชั่น ไม่น่าสนใจมากที่สุด รองลงมาคือหมวดท่องเที่ยวและสันทนาการ และหมวดเหมืองแร่
กลุ่มสถาบันในประเทศ	มองว่าหมวดพัฒนาอสังหาริมทรัพย์ ไม่น่าสนใจมากที่สุด รองลงมาคือ หมวดสื่อและสิ่งพิมพ์ และหมวดท่องเที่ยวและสันทนาการ
กลุ่มนักลงทุนต่างชาติ	เห็นว่าหมวดแฟชั่น ไม่น่าสนใจมากที่สุด รองลงมาคือ หมวดสื่อและสิ่งพิมพ์

Disclaimer

โครงการสำรวจความเชื่อมั่นนักลงทุน (FETCO Investor Confidence Survey) จัดทำขึ้นโดยสภาธุรกิจตลาดทุนไทย (FETCO) มีวัตถุประสงค์เพื่อพัฒนาข้อมูลด้านสถิติที่เกี่ยวข้องกับภาคตลาดทุนไทย และเพื่อเป็นเครื่องมือสำหรับการวิเคราะห์ทิศทางตลาดหุ้นในอีก 3 เดือนข้างหน้า ทั้งนี้ เพื่อให้นักลงทุนและผู้สนใจสามารถนำข้อมูลดังกล่าวเป็นแนวทางหนึ่งในการสะท้อนภาพรวมของเศรษฐกิจ การจัดทำดัชนีดังกล่าวเป็นเพียงการคาดการณ์ทิศทางตลาดทุนจากนักลงทุนหลากหลายกลุ่ม ซึ่งอาจมีความคิดเห็นที่แตกต่างกัน ทางคณะผู้จัดทำมิได้ให้การรับรองในความถูกต้องของข้อมูลรวมทั้งไม่รับผิดชอบต่อความเสียหายใดๆ ที่เกิดขึ้น หากมีการนำข้อมูลที่จัดทำขึ้นดังกล่าวไปอ้างอิงหรือเผยแพร่ไม่ว่าในลักษณะใดๆ ที่ปรากฏในเอกสารนี้ ไม่ว่าจะเป็นอย่างใด ภาพ เนื้อหา วิธีการนำเสนอ และส่วนประกอบใดๆ เป็นสิทธิ์ของคณะผู้จัดทำโดยชอบด้วยกฎหมาย หากบุคคลใด ลอกเลียน ปลอมแปลง ทำซ้ำ ดัดแปลง เผยแพร่หรือกระทำการใดๆ ในลักษณะที่เป็นการแสวงหาประโยชน์ทางการค้า หรือประโยชน์อื่นมิชอบ โดยไม่ได้รับอนุญาตก่อน ไม่ว่าเพียงบางส่วน หรือทั้งหมด คณะผู้จัดทำสงวนสิทธิ์ที่จะดำเนินการตามที่กฎหมายกำหนด

สารธุรกิจตลาดทุนไทย (FETCO)

FETCO@set.or.th
02 009 9506
02 009 9484



ผู้สนับสนุนงานวิจัย

