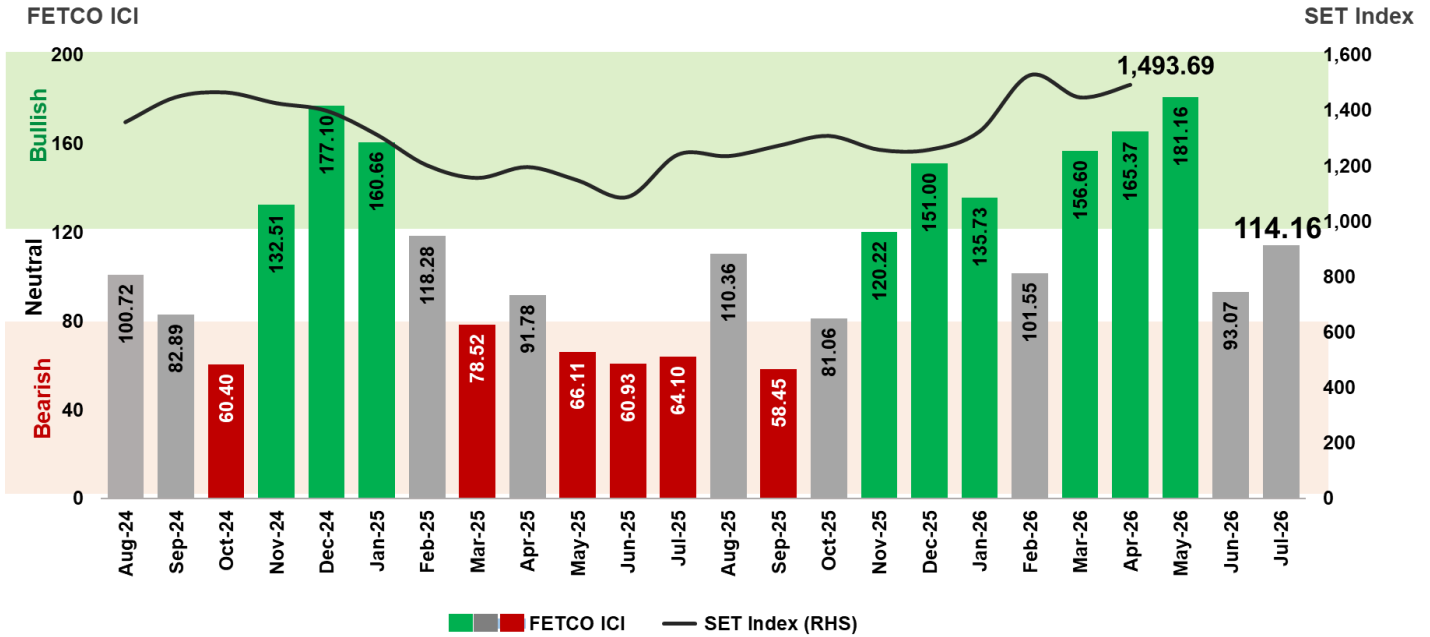


FETCO ICI เทียบ SET INDEX



ดัชนีความเชื่อมั่นนักลงทุน (FETCO Investor Confidence Index: ICI) ในอีก 3 เดือนข้างหน้าซึ่งทำการสำรวจระหว่างวันที่ 20–30 เมษายน 2569 คงอยู่ในเกณฑ์ “ทรงตัว” ที่ระดับ 114.16 นักลงทุนมองว่า มาตรการกระตุ้นเศรษฐกิจของภาครัฐ เป็นปัจจัยหนุนความเชื่อมั่นมากที่สุด รองลงมาคือการไหลเข้าของเงินทุน และสัญญาณการคลี่คลายของสถานการณ์ความขัดแย้งระหว่างประเทศ ปัจจัยที่ลดความเชื่อมั่นนักลงทุนมากที่สุด ได้แก่ สถานการณ์ความขัดแย้งระหว่างประเทศ รองลงมาคือ สงครามการค้าและความกังวลต่อวินัยการคลัง

นักลงทุนสนใจลงทุนในหมวดปิโตรเคมีและเคมีภัณฑ์ (PETRO) มากที่สุด รองลงมาคือหมวดอาหารและเครื่องดื่ม (FOOD) และหมวดพลังงานและสาธารณูปโภค (ENERG) ในขณะที่นักลงทุนเห็นว่าหมวดแฟชั่น (FASHION) ไม่น่าสนใจมากที่สุด รองลงมาคือหมวดสื่อและสิ่งพิมพ์ (MEDIA) และ หมวดบรรจภัณฑ์ (PKG)

สำหรับดัชนีความเชื่อมั่นรายกลุ่มนักลงทุน พบว่า ความเชื่อมั่นกลุ่มนักลงทุนบุคคล กลุ่มบัญชีบริษัทหลักทรัพย์ และกลุ่มนักลงทุนสถาบันอยู่ในเกณฑ์ “ทรงตัว” ในขณะที่กลุ่มนักลงทุนต่างประเทศ อยู่ในเกณฑ์ “ร้อนแรง”

FETCO INVESTOR CONFIDENCE INDICES

RETAIL ICI	90.00	↔
PROPRIETARY ICI	100.00	↔
LOCAL INSTITUTES ICI	110.00	↔
FOREIGN ICI	133.33	↑

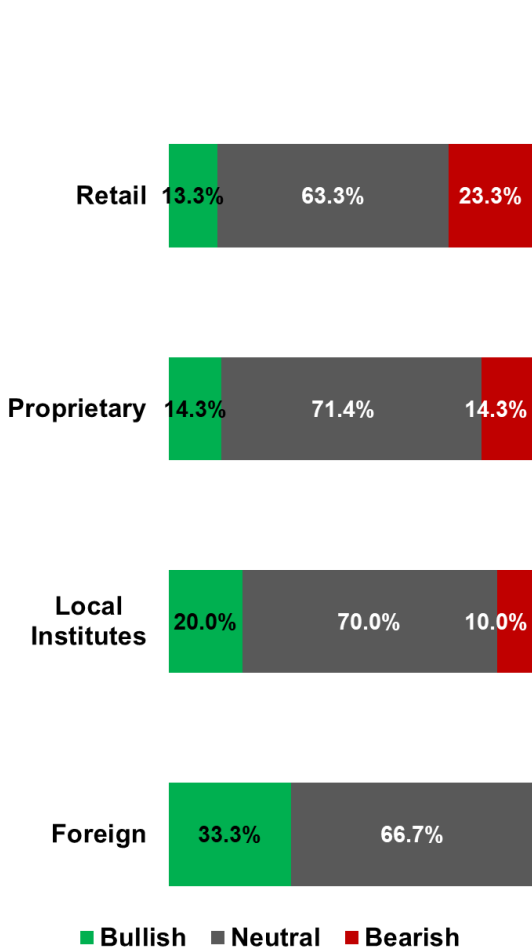
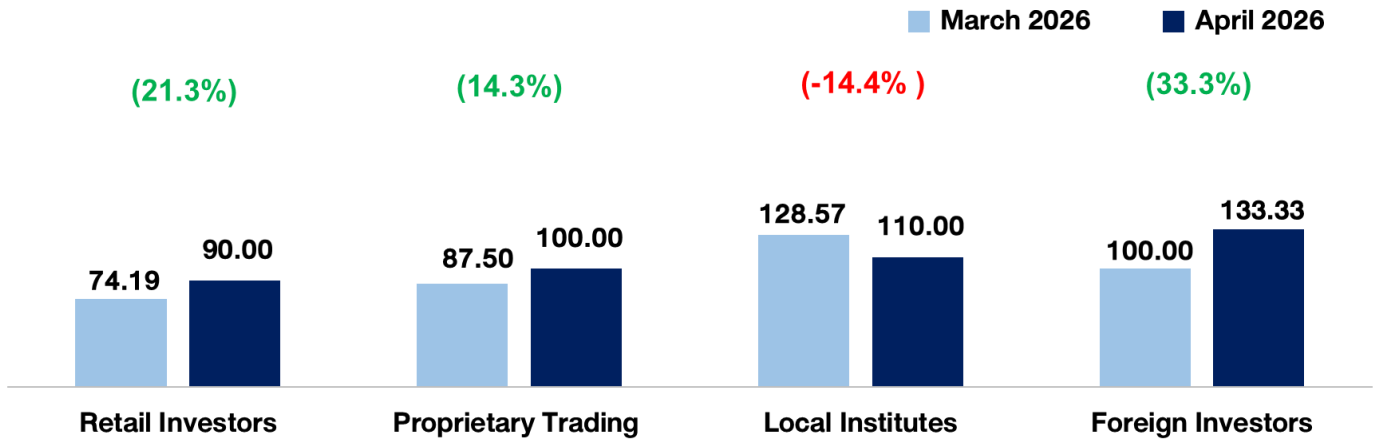
ระดับความเชื่อมั่นดัชนี

(160–200) ร้อนแรงอย่างมาก (Very Bullish)	↑↑
(120–159) ร้อนแรง (Bullish)	↑
(80–119) ทรงตัว (Neutral)	↔
(40–79) ชบเซา (Bearish)	↓
(0–39) ชบเซาอย่างมาก (Very Bearish)	↓↓

หมายเหตุ: ดัชนีความเชื่อมั่นนักลงทุน ได้ทำการสำรวจนักลงทุนครอบคลุม 4 กลุ่ม ได้แก่ นักลงทุนรายบุคคล นักลงทุนสถาบันในประเทศ กลุ่มบัญชีบริษัทหลักทรัพย์ และนักลงทุนต่างชาติ โดยการใช้วิธีการคำนวณดัชนี Diffusion Index โดยมีช่วงค่าดัชนีตั้งแต่ 0 – 200 ซึ่งการอ่านค่าดัชนีจะแบ่งออกเป็น 5 ระดับ ได้แก่ ร้อนแรงอย่างมาก ร้อนแรง ทรงตัว ชบเซา และชบเซาอย่างมาก ตามลำดับ

ผู้สนับสนุนงานวิจัย

ทิศทางความเชื่อมั่นนักลงทุนรายประเภท



ผลสำรวจ ณ เดือนเมษายน 2569 รายงานกลุ่มนักลงทุน พบว่า ความเชื่อมั่นกลุ่มนักลงทุนบุคคล ปรับเพิ่ม 21.3% อยู่ที่ระดับ 90.00 กลุ่มบัญชีบริษัทหลักทรัพย์ ปรับเพิ่ม 14.3% อยู่ที่ระดับ 100.00 กลุ่มนักลงทุนสถาบันในประเทศปรับลด 14.4% อยู่ที่ระดับ 110.00 และกลุ่มนักลงทุนต่างประเทศปรับเพิ่ม 33.3% อยู่ที่ระดับ 133.33

ในช่วงเดือนครึ่งแรกของเดือนเมษายน 2569 SET Index ปรับตัวเพิ่มขึ้น โดยมีแรงหนุนหลักจากสถานการณ์ในตะวันออกกลางที่เริ่มผ่อนคลาย และการประกาศมาตรการกระตุ้นเศรษฐกิจของรัฐบาล อย่างไรก็ตาม ในช่วงครึ่งเดือนหลังมีความผันผวนจากทั้งการประกาศผลประกอบการไตรมาส 1/2569 ของบริษัทจดทะเบียน ซึ่งในบางกลุ่มอุตสาหกรรมออกมาต่ำกว่าที่ตลาดคาด ความผันผวนของราคาน้ำมันและสินค้าโภคภัณฑ์ ความเสี่ยงด้านภูมิรัฐศาสตร์ที่ยังมีความไม่แน่นอน รวมถึงการคาดการณ์ว่าน้ำหนักหุ้นไทยใน MSCI EM อาจถูกปรับลดลงจากการปรับเกณฑ์คำนวณของ MSCI โดย SET Index ณ สิ้นเดือนเมษายน 2569 ปิดที่ 1,493.69 ปรับตัวเพิ่ม 3.15% จากเดือนก่อนหน้า ปริมาณซื้อขายเฉลี่ยต่อวันในเดือนเมษายน 2569 อยู่ที่ 58,688.27 ล้านบาท นักลงทุนต่างชาติ ขายสุทธิ 2,513 ล้านบาท โดยตั้งแต่ต้นปีนักลงทุนต่างชาติซื้อสุทธิรวมในตลาดหลักทรัพย์ฯ 16,638 ล้านบาท

ปัจจัยต่างประเทศที่น่าติดตาม ได้แก่ ทิศทางนโยบายการเงินของประเทศหลัก โดยเฉพาะสัญญาณจาก FED หลังประธานใหม่เข้ารับตำแหน่ง และสัญญาณธนาคารกลางยุโรป (ECB) ที่จะผลต่อกระแสเงินทุนต่างชาติ รวมถึง สถานการณ์ความตึงเครียดระหว่างสหรัฐฯ และอิหร่านที่ยังไม่มีข้อยุติ ซึ่งส่งผลกระทบต่อความผันผวนของราคาพลังงานทั่วโลก ในส่วนของปัจจัยที่น่าติดตามในประเทศ ได้แก่ ความคืบหน้าของมาตรการกระตุ้นเศรษฐกิจในประเทศ และการเร่งเบิกจ่ายงบประมาณภาครัฐ ซึ่งจะเป็นปัจจัยสำคัญต่อการฟื้นตัวของกิจกรรมทางเศรษฐกิจในประเทศ อีกทั้งติดตามผลการปรับน้ำหนักของ MSCI รอบพฤษภาคม 2569

หมายเหตุ: นักลงทุนสถาบันในประเทศ รวมถึง บริษัทหลักทรัพย์จัดการกองทุน กองทุนบำเหน็จบำนาญข้าราชการ สำนักงานคณะกรรมการกำกับและส่งเสริมการประกอบธุรกิจประกันภัย (บ.ประกันภัย บ.ประกันชีวิต) และสำนักงานประกันสังคม

ผู้สนับสนุนงานวิจัย

ปัจจัยหนุนที่มีอิทธิพลต่อตลาดหุ้นมากที่สุด

รายบุคคล

- ส่วนใหญ่มองว่ามาตรการกระตุ้นเศรษฐกิจของภาครัฐ เป็นปัจจัยหนุนความเชื่อมั่นมากที่สุด รองลงมาคือ สถานการณ์ความขัดแย้งระหว่างประเทศคลี่คลาย และการไหลเข้าของเงินทุน

กลุ่มบัญชีบริษัทหลักทรัพย์

- มองว่าความขัดแย้งระหว่างประเทศคลี่คลายเป็นปัจจัยหนุนความเชื่อมั่นมากที่สุด รองลงมาคือมาตรการกระตุ้นเศรษฐกิจของภาครัฐ การไหลเข้าของเงินทุน และผลประกอบการบริษัทจดทะเบียน

กลุ่มสถาบันในประเทศ

- เห็นว่ามาตรการกระตุ้นเศรษฐกิจของภาครัฐ การไหลเข้าของเงินทุน และสถานการณ์ความขัดแย้งระหว่างประเทศคลี่คลาย เป็นปัจจัยหนุนความเชื่อมั่นมากที่สุด

ต่างชาติ

- มองว่ามาตรการกระตุ้นเศรษฐกิจของภาครัฐ เป็นปัจจัยหนุนความเชื่อมั่นมากที่สุด รองลงมาคือ การไหลเข้าของเงินทุน

ปัจจัยจุดที่มีอิทธิพลต่อตลาดหุ้นมากที่สุด

รายบุคคล

- เห็นว่าสถานการณ์ความขัดแย้งระหว่างประเทศ เป็นปัจจัยจุดความเชื่อมั่นมากที่สุด รองลงมาคือ การไหลออกของเงินทุน และสงครามการค้า

กลุ่มบัญชีบริษัทหลักทรัพย์

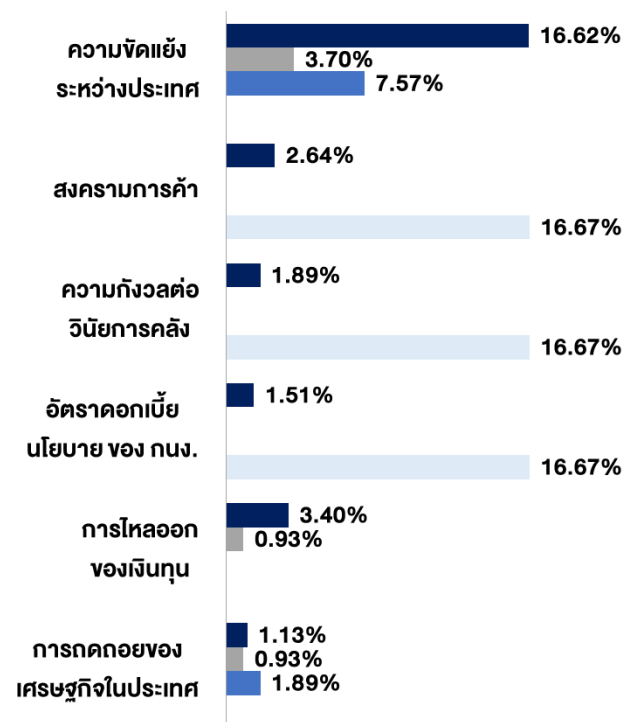
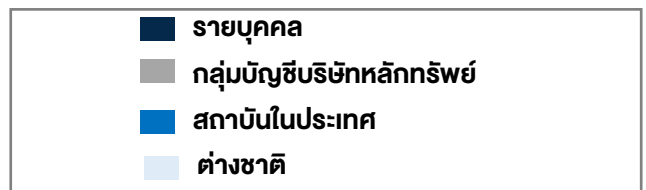
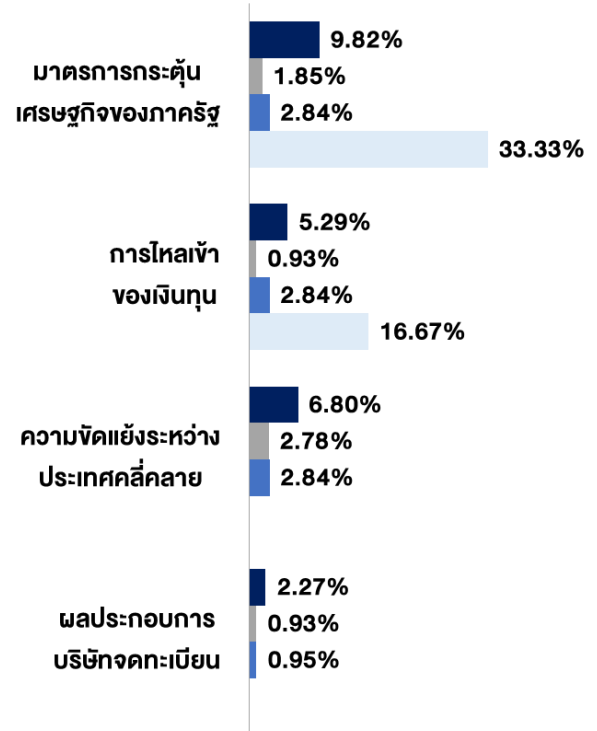
- มองว่าสถานการณ์ความขัดแย้งระหว่างประเทศ เป็นปัจจัยจุดความเชื่อมั่นมากที่สุด รองลงมาคือ การไหลออกของเงินทุน และการถดถอยของเศรษฐกิจในประเทศ

กลุ่มสถาบันในประเทศ

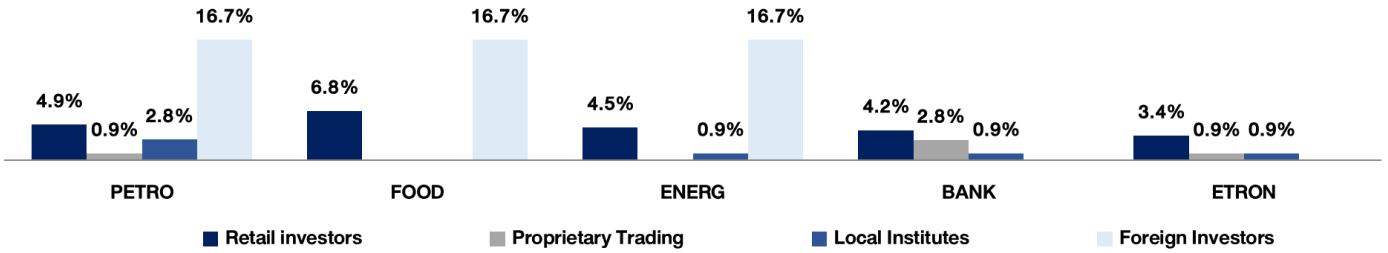
- เชื่อว่าสถานการณ์ความขัดแย้งระหว่างประเทศเป็นปัจจัยจุดความเชื่อมั่นมากที่สุด รองลงมาคือ การถดถอยของเศรษฐกิจในประเทศ

ต่างชาติ

- เห็นว่าสงครามการค้า ความกังวลต่อวินัยการคลัง และอัตราดอกเบี้ยนโยบาย กนง. เป็นปัจจัยจุดความเชื่อมั่นมากที่สุด

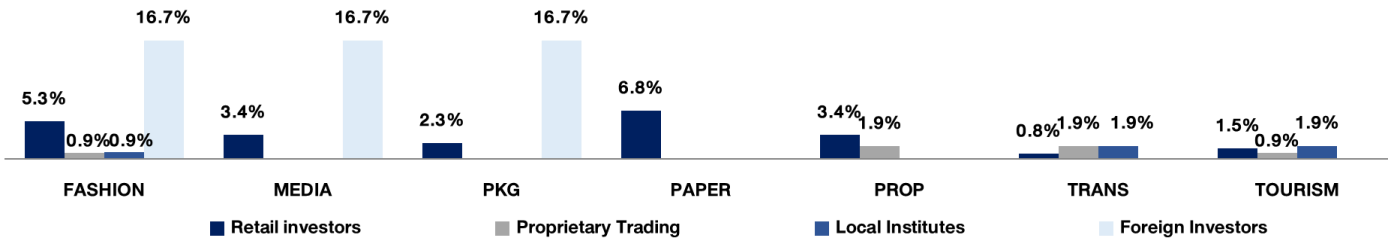


หมวดธุรกิจที่น่าสนใจที่สุด



รายบุคคล	เชื่อมั่นว่าหมวดอาหารและเครื่องดื่มมีความน่าสนใจมากที่สุด รองลงมาคือหมวดปิโตรเคมีและเคมีภัณฑ์ และหมวดพลังงานและสาธารณูปโภค
กลุ่มบัญชีบริษัทหลักทรัพย์	เห็นว่าหมวดธนาคาร มีความน่าสนใจมากที่สุด รองลงมาคือหมวดปิโตรเคมีและเคมีภัณฑ์ และหมวดชิ้นส่วนอิเล็กทรอนิกส์
กลุ่มสถาบันในประเทศ	มองว่าหมวดปิโตรเคมีและเคมีภัณฑ์ มีความน่าสนใจมากที่สุด รองลงมาคือหมวดพลังงานและสาธารณูปโภค หมวดธนาคาร และหมวดชิ้นส่วนอิเล็กทรอนิกส์
กลุ่มนักลงทุนต่างชาติ	เห็นว่าหมวดปิโตรเคมีและเคมีภัณฑ์ หมวดอาหารและเครื่องดื่ม และหมวดพลังงานและสาธารณูปโภค มีความน่าสนใจมากที่สุด

หมวดธุรกิจที่ไม่น่าสนใจที่สุด



รายบุคคล	มองว่าหมวดกระดาษและวัสดุการพิมพ์ ไม่น่าสนใจมากที่สุด รองลงมาคือหมวดแฟชั่น และหมวดพัฒนาอสังหาริมทรัพย์
กลุ่มบัญชีบริษัทหลักทรัพย์	เห็นว่าหมวดพัฒนาอสังหาริมทรัพย์และหมวดขนส่งและโลจิสติกส์ ไม่น่าสนใจมากที่สุด รองลงมาคือหมวดแฟชั่น และหมวดท่องเที่ยวและสันทนาการ
กลุ่มสถาบันในประเทศ	มองว่าหมวดขนส่งและโลจิสติกส์ และหมวดท่องเที่ยวและสันทนาการไม่น่าสนใจมากที่สุด รองลงมาคือ หมวดแฟชั่น
กลุ่มนักลงทุนต่างชาติ	เห็นว่าหมวดแฟชั่น หมวดสื่อและสิ่งพิมพ์ และหมวดกระดาษและวัสดุการพิมพ์ ไม่น่าสนใจมากที่สุด

Disclaimer

โครงการสำรวจความเชื่อมั่นนักลงทุน (FETCO Investor Confidence Survey) จัดทำขึ้นโดยสภาธุรกิจตลาดทุนไทย (FETCO) มีวัตถุประสงค์เพื่อพัฒนาข้อมูลด้านสถิติที่เกี่ยวข้องกับภาคตลาดทุนไทย และเพื่อเป็นเครื่องมือสำหรับการวิเคราะห์คาดการณ์ทิศทางตลาดหุ้นในอีก 3 เดือนข้างหน้า ทั้งนี้ เพื่อให้นักลงทุนและผู้สนใจสามารถนำข้อมูลดังกล่าวเป็นแนวทางหนึ่งในการสะท้อนภาพรวมของเศรษฐกิจ การจัดทำดัชนีดังกล่าวเป็นเพียงการคาดการณ์ทิศทางตลาดทุนจากนักลงทุนหลากหลายกลุ่ม ซึ่งอาจมีความคิดเห็นที่แตกต่างกัน ทางคณะผู้จัดทำไม่มีการรับรองในความถูกต้องของข้อมูลรวมทั้งไม่รับผิดชอบต่อความเสียหายใดๆ ที่เกิดขึ้น หากมีการนำข้อมูลที่จัดทำขึ้นดังกล่าวไปอ้างอิงหรือเผยแพร่ไม่ว่าในลักษณะใดๆ โดยข้อมูลต่างๆ ที่ปรากฏในเอกสารนี้ ไม่ว่าจะเป็นอย่างใดก็ตาม ภาพ เนื้อหา วิธีการนำเสนอ และส่วนประกอบใดๆ เป็นสิทธิ์ของคณะผู้จัดทำโดยชอบด้วยกฎหมาย หากบุคคลใด ลอกเลียน ปลอมแปลง ทำซ้ำ ดัดแปลง เผยแพร่หรือกระทำการใดๆ ในลักษณะที่เป็นการแสวงหาประโยชน์ทางการค้า หรือประโยชน์อื่นมิชอบ โดยไม่ได้รับอนุญาตก่อน ไม่ว่าจะเพียงบางส่วน หรือทั้งหมด คณะผู้จัดทำสงวนสิทธิ์ที่จะดำเนินการตามบทกฎหมายกำหนด

สภาธุรกิจตลาดทุนไทย (FETCO)

FETCO@set.or.th
02 009 9506
02 009 9484



ผู้สนับสนุนงานวิจัย

