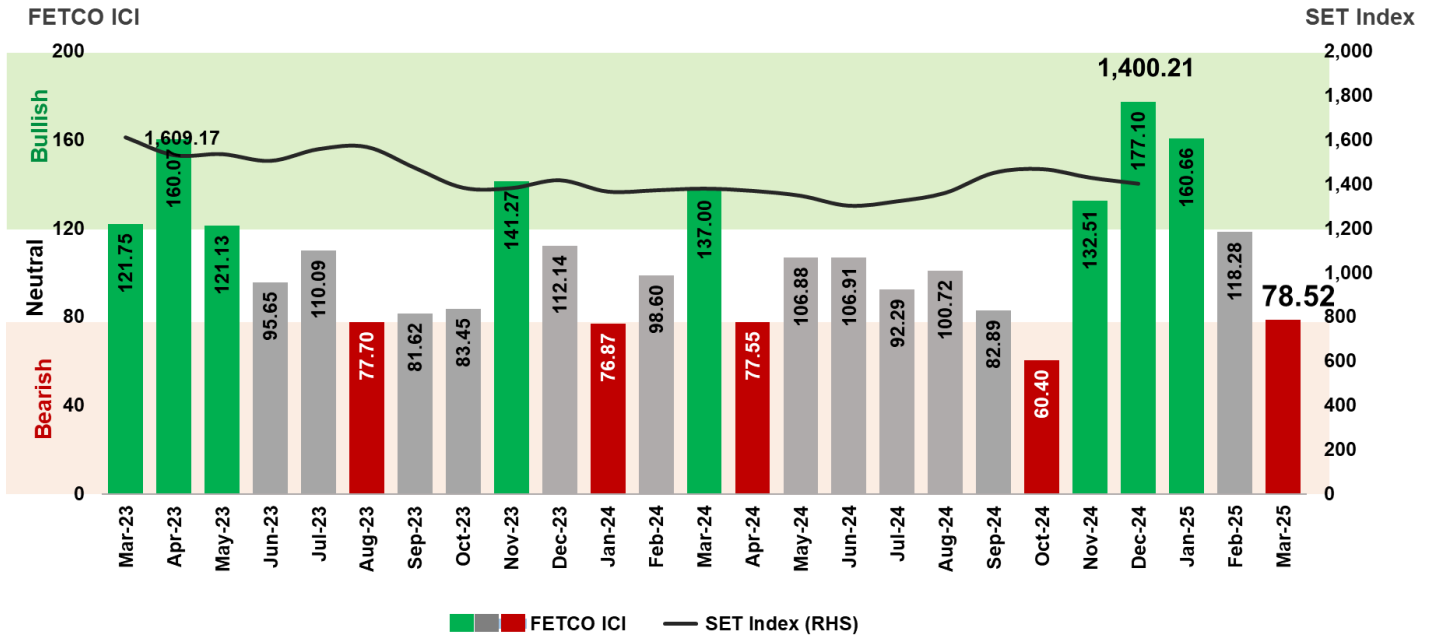


FETCO ICI เทียบ SET INDEX



ดัชนีความเชื่อมั่นนักลงทุน (FETCO Investor Confidence Index: ICI) ในอีก 3 เดือนข้างหน้าซึ่งทำการสำรวจระหว่างวันที่ 18–31 ธันวาคม 2567 ปรับลงมาอยู่ในเกณฑ์ “ซบเซา” ที่ระดับ 78.52 นักลงทุนมองว่าการฟื้นตัวของเศรษฐกิจในประเทศ เป็นปัจจัยหนุนความเชื่อมั่นมากที่สุด รองลงมาคือการไหลเข้าของเงินทุน และการฟื้นตัวของภาคการท่องเที่ยว ปัจจัยที่ลดความเชื่อมั่นนักลงทุนมากที่สุด ได้แก่ สถานการณ์ความขัดแย้งระหว่างประเทศ การนำเข้าส่งออกสินค้า และสถานการณ์เงินเฟ้อ

นักลงทุนสนใจลงทุนในหมวดพาณิชย์ (COMM) มากที่สุด รองลงมาคือหมวดธนาคาร (BANK) และหมวดท่องเที่ยวและสันทนาการ (TOURISM) ในขณะที่นักลงทุนเห็นว่าหมวดชิ้นส่วนอิเล็กทรอนิกส์ (ETRON) ไม่น่าสนใจมากที่สุด รองลงมาคือ หมวดปิโตรเคมี และเคมีภัณฑ์ (PETRO) และหมวดกระดาษและวัสดุการพิมพ์ (PAPER)

สำหรับดัชนีความเชื่อมั่นรายกลุ่มนักลงทุน พบว่าความเชื่อมั่นกลุ่มนักลงทุนบุคคล อยู่ในเกณฑ์ “ทรงตัว” ในขณะที่กลุ่มบัญชีบริษัทหลักทรัพย์ กลุ่มนักลงทุนสถาบัน และกลุ่มนักลงทุนต่างประเทศอยู่ในเกณฑ์ “ซบเซา”

FETCO INVESTOR CONFIDENCE INDICES

RETAIL ICI	85.71	↔
PROPRIETARY ICI	70.00	↓
LOCAL INSTITUTES ICI	77.78	↓
FOREIGN ICI	75.00	↓

ระดับความเชื่อมั่นดัชนี

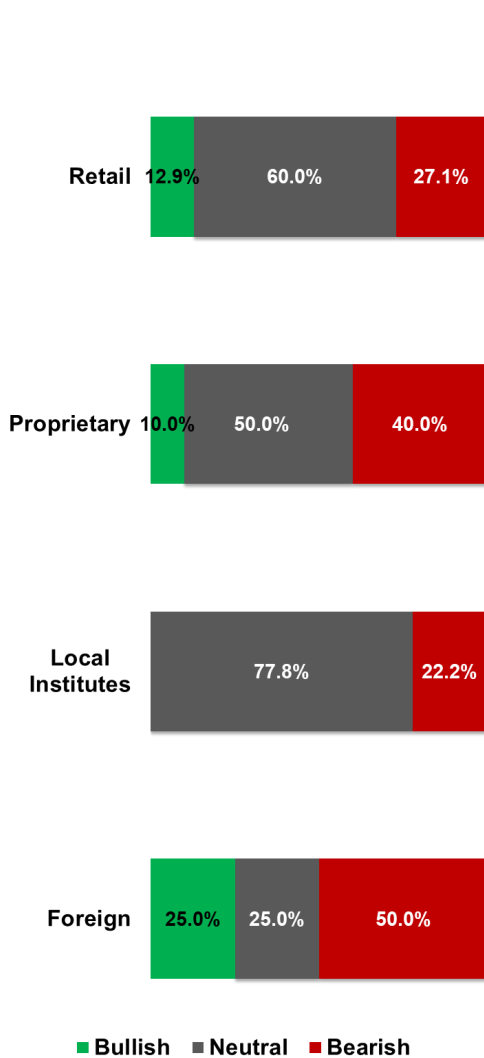
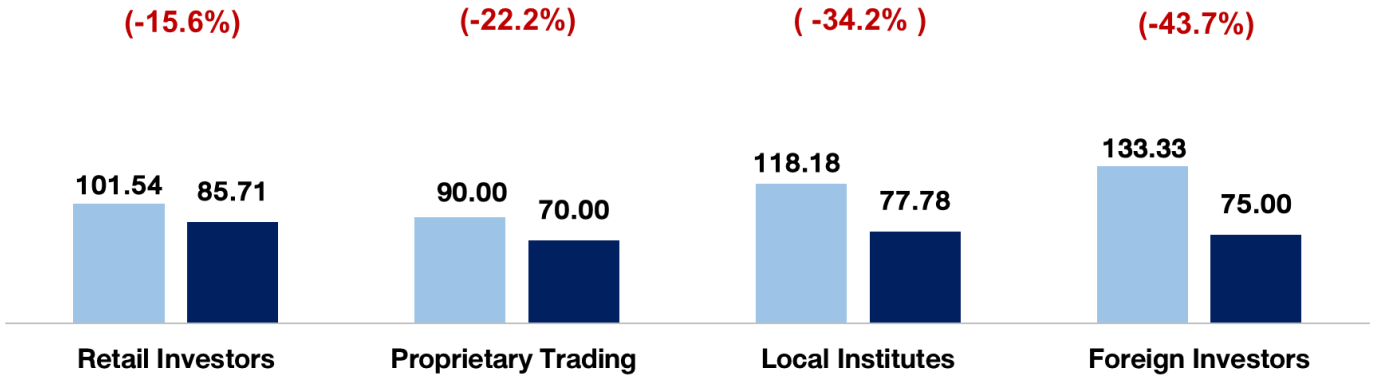
(160–200) ร้อนแรงอย่างมาก (Very Bullish)	↑↑
(120–159) ร้อนแรง (Bullish)	↑
(80–119) ทรงตัว (Neutral)	↔
(40–79) ซบเซา (Bearish)	↓
(0–39) ซบเซาอย่างมาก (Very Bearish)	↓↓

หมายเหตุ: ดัชนีความเชื่อมั่นนักลงทุน ได้ทำการสำรวจนักลงทุนครอบคลุม 4 กลุ่ม ได้แก่ นักลงทุนรายบุคคล นักลงทุนสถาบันในประเทศ กลุ่มบัญชีบริษัทหลักทรัพย์ และนักลงทุนต่างชาติ โดยการใช้วิธีการคำนวณดัชนี Diffusion Index โดยมีช่วงค่าดัชนีตั้งแต่ 0 – 200 ซึ่งการอ่านค่าดัชนีนี้จะแบ่งออกเป็น 5 ระดับ ได้แก่ ร้อนแรงอย่างมาก ร้อนแรง ทรงตัว ซบเซา และซบเซาอย่างมาก ตามลำดับ

ผู้สนับสนุนงานวิจัย

ทิศทางความเชื่อมั่นนักลงทุนรายประเภท

■ November 2024 ■ December 2024



ผลสำรวจ ณ เดือนธันวาคม 2567 รายงานกลุ่มนักลงทุน พบว่า ความเชื่อมั่นกลุ่มนักลงทุนทุกกลุ่มปรับลดลง โดยกลุ่มนักลงทุนบุคคล ปรับลด 15.6% อยู่ที่ระดับ 85.71 กลุ่มบัญชีบริษัทหลักทรัพย์ปรับลดลง 22.2% อยู่ที่ระดับ 70.00 กลุ่มนักลงทุนสถาบันในประเทศปรับลดลง 34.2% อยู่ที่ระดับ 77.78 และกลุ่มนักลงทุนต่างประเทศปรับลดลง 43.7% อยู่ที่ระดับ 75.00

ในช่วงเดือนธันวาคม 2567 SET Index ปรับตัวในกรอบแคบเนื่องจากยังไม่มีปัจจัยใหม่ในการกระตุ้นตลาด มูลค่าซื้อขายหลักทรัพย์ในเดือนนี้ค่อนข้างเบาบาง และยังมีแรงเทขายจากนักลงทุนต่างชาติอย่างต่อเนื่อง โดยได้แรงหนุนเล็กน้อยจากการประกาศมาตรการกระตุ้นเศรษฐกิจของรัฐบาลในปี 2568 และเม็ดเงินไหลเข้าจากการซื้อกองทุนลดหย่อนภาษีในช่วงสุดท้ายของปี โดย SET Index ณ สิ้นเดือนธันวาคม 2567 ปิดที่ 1,400.21 ปรับตัวลดลง 1.9% จากเดือนก่อนหน้า ปริมาณซื้อขายเฉลี่ยต่อวันในเดือนธันวาคม 2567 อยู่ที่ 40,704 ล้านบาท นักลงทุนต่างชาติขายสุทธิ 10,552 ล้านบาท โดยตั้งแต่ต้นปีนักลงทุนต่างชาติยังคงขายสุทธิกว่า 146,906 ล้านบาท

ปัจจัยต่างประเทศที่ต้องติดตามได้แก่ การเข้ารับตำแหน่งของประธานาธิบดี Donald Trump ในวันที่ 20 มกราคม 2568 โดยเฉพาะการประกาศนโยบายการค้าของสหรัฐฯ ซึ่งจะมีผลต่อการดำเนินการทางเศรษฐกิจในหลายประเทศ รวมทั้งความยืดหยุ่นของสถานการณ์ความขัดแย้งทางภูมิรัฐศาสตร์ และแนวโน้มการชะลอตัวของเศรษฐกิจจีน ในส่วนของปัจจัยในประเทศที่น่าติดตาม ได้แก่ ผลกระทบต่อสินค้าส่งออกของไทยจากมาตรการกีดกันการค้าของ Trump 2.0 การฟื้นตัวของเศรษฐกิจไทยหลังงบประมาณสามารถเบิกจ่ายได้ตามปกติซึ่งจะช่วยกระตุ้นการลงทุนภาครัฐและขับเคลื่อนเศรษฐกิจ แนวโน้มการลดดอกเบี้ยของธนาคารแห่งประเทศไทย การฟื้นตัวของภาคท่องเที่ยว และการประกาศผลประกอบการบริษัทจดทะเบียน

หมายเหตุ: นักลงทุนสถาบันในประเทศ รวมถึง บริษัทหลักทรัพย์จัดการกองทุน กองทุนบำเหน็จบำนาญข้าราชการ สำนักงานคณะกรรมการกำกับและส่งเสริมการประกอบธุรกิจประกันภัย (บ.ประกันภัย บ.ประกันชีวิต) และสำนักงานประกันสังคม

ปัจจัยหนุนที่มีอิทธิพลต่อตลาดหุ้นมากที่สุด

รายบุคคล

- ส่วนใหญ่มองว่าการฟื้นตัวของเศรษฐกิจในประเทศ เป็นปัจจัยหนุนความเชื่อมั่นมากที่สุด รองลงมาคือนโยบายการเงินของ FED และการไหลเข้าของเงินทุน

กลุ่มบัญชีบริษัทหลักทรัพย์

- มองว่ามาตรการกระตุ้นเศรษฐกิจของภาครัฐ เป็นปัจจัยหนุนความเชื่อมั่นมากที่สุด รองลงมาคือ การฟื้นตัวของเศรษฐกิจในประเทศ

กลุ่มสถาบันในประเทศ

- เห็นว่ามาตรการกระตุ้นเศรษฐกิจของภาครัฐ เป็นปัจจัยหนุนความเชื่อมั่นมากที่สุด รองลงมาคือ การฟื้นตัวของภาคการท่องเที่ยวต่างชาติ

- มองว่าการฟื้นตัวของเศรษฐกิจในประเทศ การไหลเข้าของเงินทุน การฟื้นตัวของภาคการท่องเที่ยว และการคลี่คลายสถานการณ์ความขัดแย้งระหว่างประเทศเป็นปัจจัยหนุนความเชื่อมั่นมากที่สุด

ปัจจัยจุดที่มีอิทธิพลต่อตลาดหุ้นมากที่สุด

รายบุคคล

- เห็นว่าสถานการณ์ความขัดแย้งระหว่างประเทศ เป็นปัจจัยจุดความเชื่อมั่นมากที่สุด รองลงมาคือสถานการณ์ทางการเมืองในประเทศ และการถดถอยของเศรษฐกิจในประเทศ

กลุ่มบัญชีบริษัทหลักทรัพย์

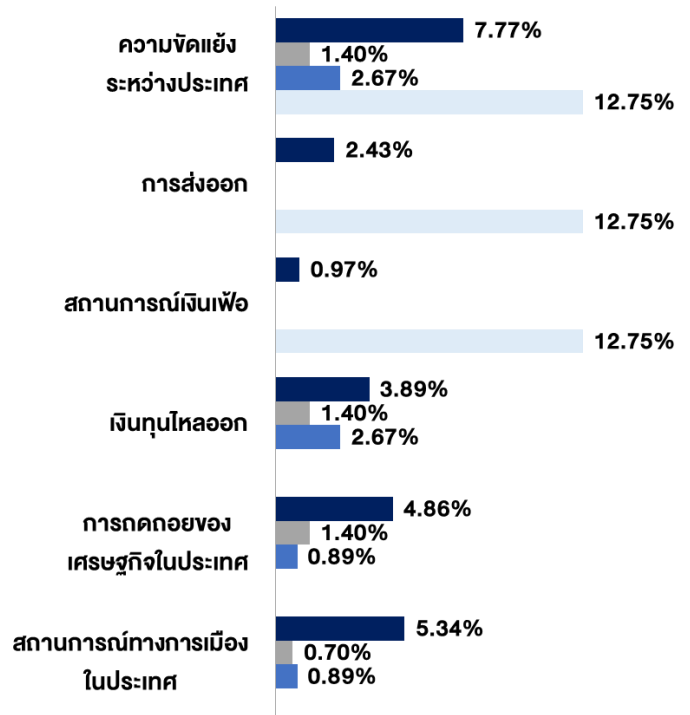
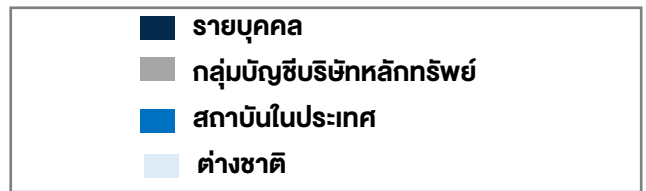
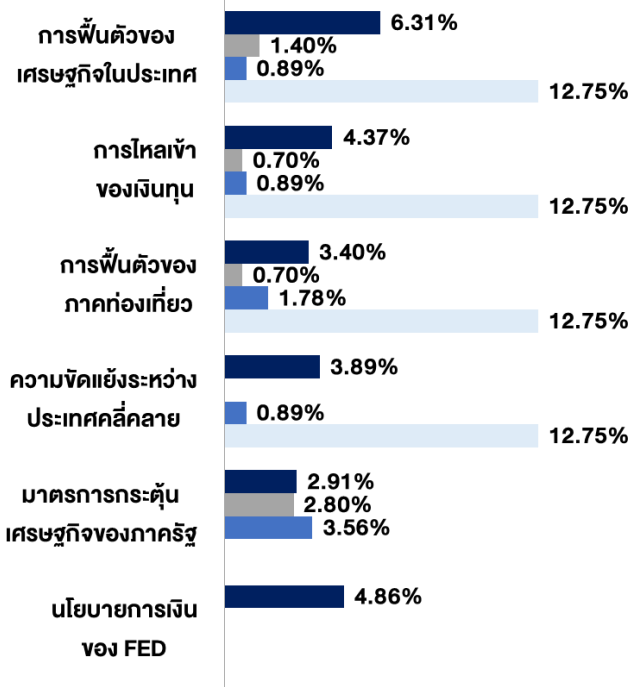
- มองว่าสถานการณ์ความขัดแย้งระหว่างประเทศ การไหลออกของเงินทุน และ การถดถอยของเศรษฐกิจในประเทศ จุดความเชื่อมั่นมากที่สุด รองลงมาคือสถานการณ์การเมืองในประเทศ

กลุ่มสถาบันในประเทศ

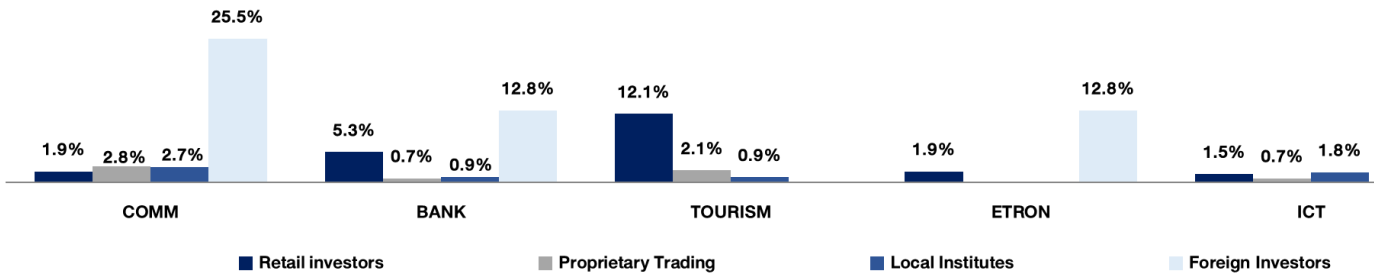
- เชื่อว่าสถานการณ์ความขัดแย้งระหว่างประเทศ และการไหลออกของเงินทุน เป็นปัจจัยจุดความเชื่อมั่นมากที่สุด รองลงมาคือ การถดถอยของเศรษฐกิจในประเทศ และสถานการณ์การเมืองในประเทศ

ต่างชาติ

- เห็นว่าสถานการณ์ความขัดแย้งระหว่างประเทศ การส่งออก และ สถานการณ์การเงินเพื่อ เป็นปัจจัยจุดความเชื่อมั่นมากที่สุด

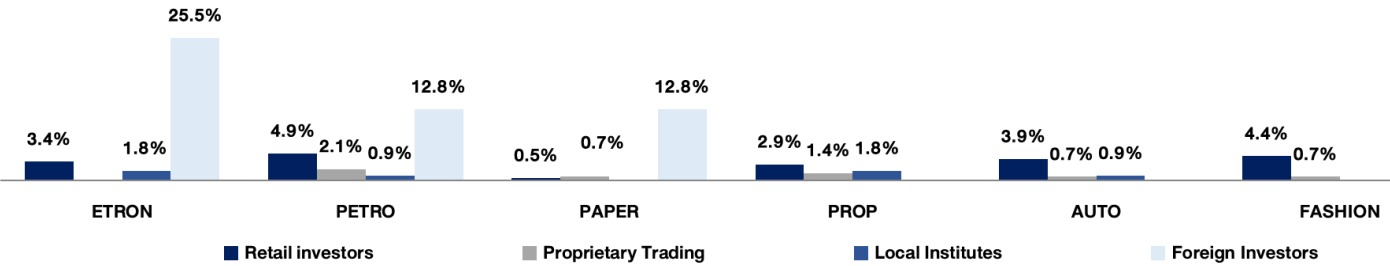


หมวดธุรกิจที่น่าสนใจที่สุด



รายบุคคล	เชื่อมั่นว่าหมวดท่องเที่ยวและสินค้านานาชาติ มีความน่าสนใจมากที่สุด รองลงมาคือหมวดธนาคาร หมวดพาณิชย์ และหมวดชิ้นส่วนอิเล็กทรอนิกส์
กลุ่มบัญชีบริษัทหลักทรัพย์	เห็นว่าหมวดพาณิชย์ มีความน่าสนใจมากที่สุด รองลงมาคือ หมวดท่องเที่ยวและสินค้านานาชาติ
กลุ่มสถาบันในประเทศ	มองว่าหมวดพาณิชย์ มีความน่าสนใจมากที่สุด รองลงมาคือหมวดเทคโนโลยีสารสนเทศและการสื่อสาร
กลุ่มนักลงทุนต่างชาติ	เห็นว่าหมวดพาณิชย์ มีความน่าสนใจมากที่สุด รองลงมาคือหมวดธนาคาร และหมวดชิ้นส่วนอิเล็กทรอนิกส์

หมวดธุรกิจที่ไม่น่าสนใจที่สุด



รายบุคคล	มองว่าหมวดปิโตรเคมีและเคมีภัณฑ์ ไม่น่าสนใจมากที่สุด รองลงมาคือหมวดแฟชั่นและหมวดยานยนต์
กลุ่มบัญชีบริษัทหลักทรัพย์	เห็นว่าหมวดปิโตรเคมีและเคมีภัณฑ์ ไม่น่าสนใจมากที่สุด รองลงมาคือหมวดพัฒนาอสังหาริมทรัพย์
กลุ่มสถาบันในประเทศ	มองว่าหมวดชิ้นส่วนอิเล็กทรอนิกส์ และหมวดพัฒนาอสังหาริมทรัพย์ ไม่น่าสนใจมากที่สุด รองลงมาคือหมวดปิโตรเคมีและเคมีภัณฑ์ และหมวดยานยนต์
กลุ่มนักลงทุนต่างชาติ	เห็นว่าหมวดชิ้นส่วนอิเล็กทรอนิกส์ ไม่น่าสนใจมากที่สุด รองลงมาคือหมวดปิโตรเคมีและเคมีภัณฑ์และหมวดกระดาษและวัสดุการพิมพ์

Disclaimer

โครงการสำรวจความเชื่อมั่นนักลงทุน (FETCO Investor Confidence Survey) จัดทำขึ้นโดยสภาธุรกิจตลาดทุนไทย (FETCO) มีวัตถุประสงค์เพื่อพัฒนาข้อมูลด้านสถิติที่เกี่ยวข้องกับภาคตลาดทุนไทย และเพื่อเป็นเครื่องมือสำหรับการวิเคราะห์คาดการณ์ทิศทางตลาดหุ้นในอีก 3 เดือนข้างหน้า ทั้งนี้ เพื่อให้นักลงทุนและผู้สนใจสามารถนำข้อมูลดังกล่าวเป็นแนวทางหนึ่งในการสะท้อนภาพรวมของเศรษฐกิจ การจัดทำดัชนีดังกล่าวเป็นเพียงการคาดการณ์ทิศทางตลาดทุนจากนักลงทุนหลากหลายกลุ่ม ซึ่งอาจมีความคิดเห็นที่แตกต่างกัน ทางคณะผู้จัดทำไม่มีการรับรองในความถูกต้องของข้อมูลรวมทั้งไม่รับผิดชอบต่อความเสียหายใดๆ ที่เกิดขึ้น หากมีการนำข้อมูลดังกล่าวไปอ้างอิงหรือเผยแพร่ไม่ว่าในลักษณะใดๆ โดยข้อมูลต่างๆ ที่ปรากฏในเอกสารนี้ ไม่ว่าจะเป็นอย่างใดก็ตาม ภาพ เนื้อหา วิธีการนำเสนอ และส่วนประกอบใดๆ เป็นสิทธิ์ของคณะผู้จัดทำโดยชอบด้วยกฎหมาย หากบุคคลใด ลอกเลียน ปลอมแปลง ทำซ้ำ ดัดแปลง เผยแพร่หรือกระทำการใดๆ ในลักษณะที่เป็นการแสวงหาประโยชน์ทางการค้า หรือประโยชน์อื่นมิชอบ โดยไม่ได้รับอนุญาตก่อน ไม่ว่าจะเพียงบางส่วน หรือทั้งหมด คณะผู้จัดทำสงวนสิทธิ์ที่จะดำเนินการตามที่กฎหมายกำหนด

สารธุรกิจตลาดทุนไทย (FETCO)

✉ FETCO@set.or.th
☎ 02 009 9520
02 009 9506
02 009 9484



ผู้สนับสนุนงานวิจัย

