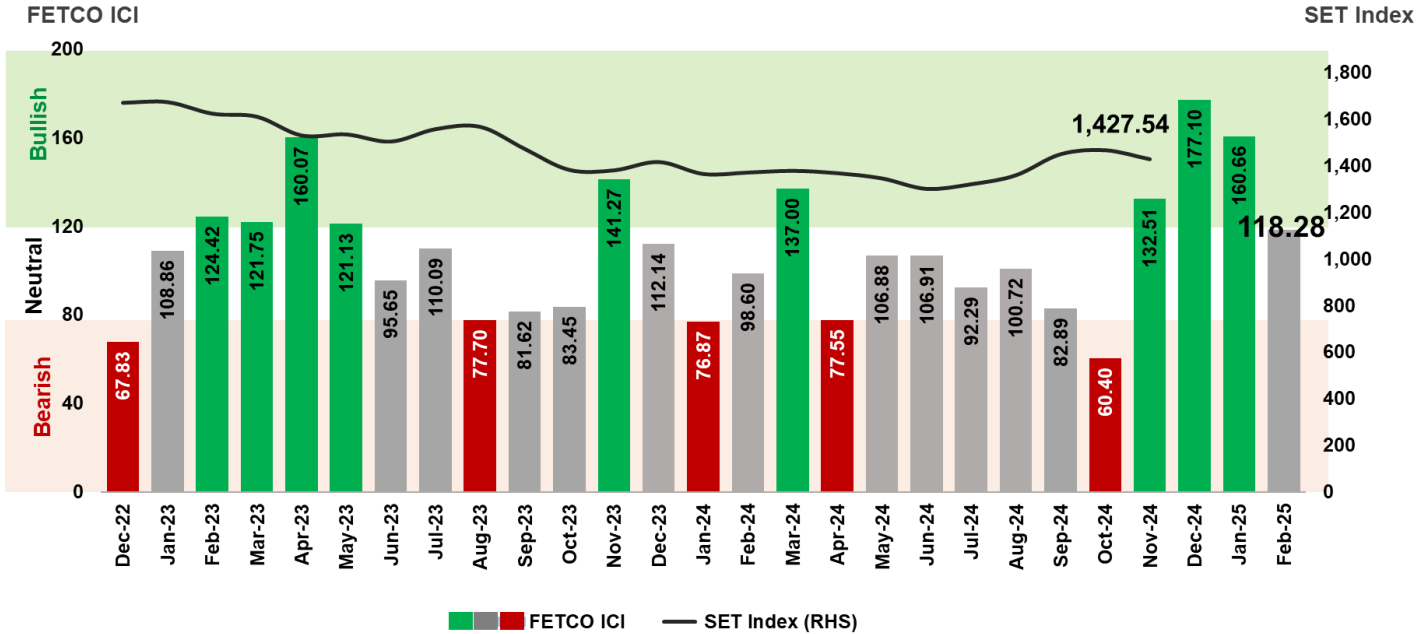


### FETCO ICI เทียบ SET INDEX



ดัชนีความเชื่อมั่นนักลงทุน (FETCO Investor Confidence Index: ICI) ในอีก 3 เดือนข้างหน้าซึ่งทำการสำรวจระหว่างวันที่ 20 – 30 พฤศจิกายน 2567 ปรับลงมาอยู่ในเกณฑ์ “ทรงตัว” ที่ระดับ 118.28 นักลงทุนมองว่ามาตรการกระตุ้นเศรษฐกิจของภาครัฐเป็นปัจจัยหนุนความเชื่อมั่นมากที่สุด รองลงมาคือการฟื้นตัวของภาคการท่องเที่ยว และคาดหวังสถานการณ์ขัดแย้งระหว่างประเทศคลี่คลาย ในขณะที่ปัจจัยที่ลดความเชื่อมั่นนักลงทุนมากที่สุด ได้แก่ สถานการณ์ความขัดแย้งระหว่างประเทศ การถดถอยของเศรษฐกิจในประเทศ และสถานการณ์เงินเฟ้อ

นักลงทุนสนใจลงทุนในหมวดท่องเที่ยวและสันทนาการ (TOURISM) มากที่สุด รองลงมาคือหมวดธนาคาร (BANK) และหมวดชิ้นส่วนอิเล็กทรอนิกส์ (ETRON) ในขณะที่นักลงทุนเห็นว่าหมวดยานยนต์ (AUTO) ไม่น่าสนใจมากที่สุด รองลงมาคือ หมวดปิโตรเคมี และเคมีภัณฑ์ (PETRO) และหมวดประกันภัยและประกันชีวิต (INSUR)

สำหรับดัชนีความเชื่อมั่นรายกลุ่มนักลงทุน พบว่าความเชื่อมั่นกลุ่มนักลงทุนบุคคล กลุ่มบัญชีบริษัทหลักทรัพย์ และกลุ่มนักลงทุนสถาบัน อยู่ในเกณฑ์ “ทรงตัว” ในขณะที่กลุ่มนักลงทุนต่างประเทศอยู่ในเกณฑ์ “ร้อนแรง”

#### FETCO INVESTOR CONFIDENCE INDICES

RETAIL ICI	101.54	↔
PROPRIETARY ICI	90.00	↔
LOCAL INSTITUTES ICI	118.18	↔
FOREIGN ICI	133.33	↑

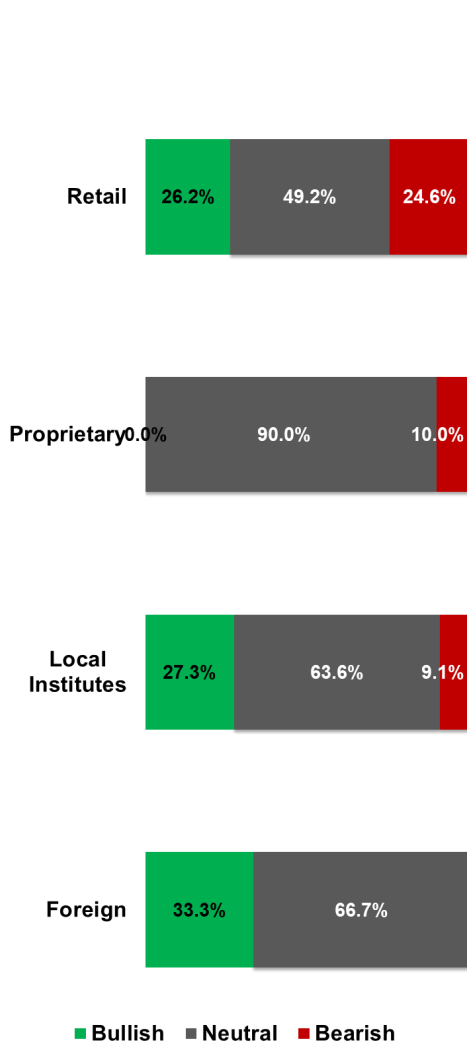
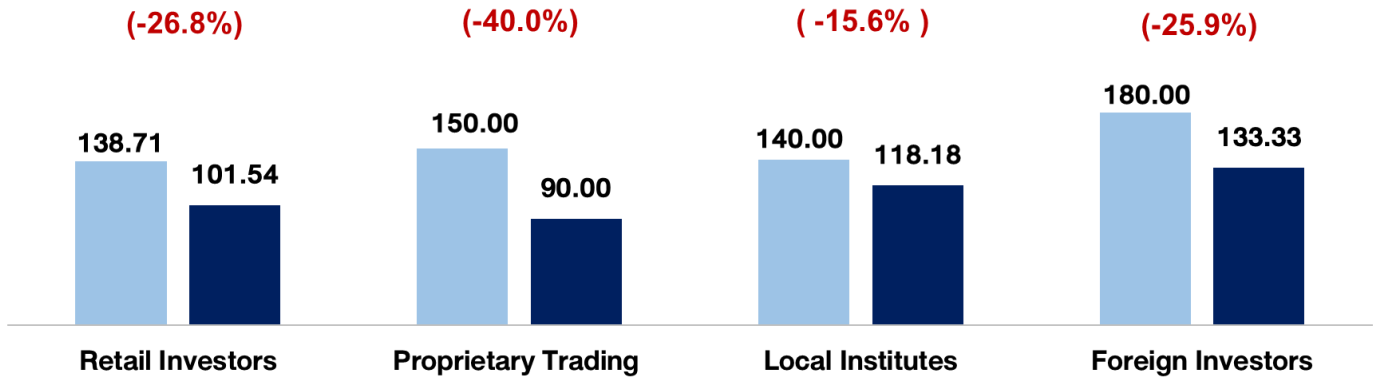
ระดับความเชื่อมั่นดัชนี	
(160-200) ร้อนแรงอย่างมาก (Very Bullish)	↑↑↑
(120-159) ร้อนแรง (Bullish)	↑↑
(80-119) ทรงตัว (Neutral)	↔
(40-79) ชบเซา (Bearish)	↓↓
(0-39) ชบเซาอย่างมาก (Very Bearish)	↓↓↓

หมายเหตุ: ดัชนีความเชื่อมั่นนักลงทุน ได้ทำการสำรวจนักลงทุนครอบคลุม 4 กลุ่ม ได้แก่ นักลงทุนรายบุคคล นักลงทุนสถาบันในประเทศ กลุ่มบัญชีบริษัทหลักทรัพย์ และนักลงทุนต่างชาติ โดยการใช้วิธีการคำนวณดัชนี Diffusion Index โดยมีช่วงค่าดัชนีตั้งแต่ 0 – 200 ซึ่งการอ่านค่าดัชนีจะแบ่งออกเป็น 5 ระดับ ได้แก่ ร้อนแรงอย่างมาก ร้อนแรง ทรงตัว ชบเซา และชบเซาอย่างมาก ตามลำดับ

ผู้สนับสนุนงานวิจัย

ทิศทางความเชื่อมั่นนักลงทุนรายประเภท

October 2024 November 2024



ผลสำรวจ ณ เดือนพฤศจิกายน 2567 รายงานกลุ่มนักลงทุน พบว่า ความเชื่อมั่นกลุ่มนักลงทุนทุกกลุ่มปรับลดลง โดยกลุ่มนักลงทุนบุคคล ปรับลด 26.8% อยู่ที่ระดับ 101.54 กลุ่มบัญชีบริษัทหลักทรัพย์ปรับลดลง 40.0% อยู่ที่ระดับ 90.00 กลุ่มนักลงทุนสถาบันในประเทศปรับลดลง 15.6% อยู่ที่ระดับ 118.18 และกลุ่มนักลงทุนต่างประเทศปรับลดลง 25.9% อยู่ที่ระดับ 133.33

SET Index ปรับตัวเพิ่มขึ้นเล็กน้อยในช่วงเดือนครึ่งแรกของเดือนพฤศจิกายน 2567 จากการประกาศผลประกอบการของบริษัทจดทะเบียนที่ดีกว่าคาดการณ์ในหลายอุตสาหกรรม อย่างไรก็ตาม SET Index ปรับตัวลดลงหลังประกาศผลการเลือกตั้งประธานาธิบดีสหรัฐฯ โดยนาย Donald Trump ได้รับชัยชนะ ซึ่งมีนโยบายหนุนตลาดหุ้นสหรัฐฯ ส่งผลให้เงินไหลออกจากกลุ่มตลาดเกิดใหม่รวมถึงไทย อีกทั้ง FED มีแนวโน้มชะลอการลดอัตราดอกเบี้ยนโยบาย โดย SET Index ณ สิ้นเดือนพฤศจิกายน 2567 ปิดที่ 1,427.54 ปรับตัวลดลง 2.6% จากเดือนก่อนหน้า ปริมาณซื้อขายเฉลี่ยต่อวันในเดือนพฤศจิกายน 2567 อยู่ที่ 44,256 ล้านบาท นักลงทุนต่างชาติขายสุทธิ 13,597 ล้านบาท โดยตั้งแต่ต้นปีนักลงทุนต่างชาติยังคงขายสุทธิกว่า 136,354 ล้านบาท

ปัจจัยต่างประเทศที่ต้องติดตามได้แก่ การประกาศนโยบายภาษีนำเข้า (Tariff) ของสหรัฐฯ หลังประธานาธิบดี Donald Trump เข้ารับตำแหน่งในวันที่ 20 มกราคม 2568 ผลการประชุม FED ต่อการปรับลดหรือคงอัตราดอกเบี้ยนโยบายหลังอัตราเงินเฟ้อปรับลดลงแต่ยังคงสูงกว่าเป้าหมายที่ 2% รวมถึงสถานการณ์ความตึงเครียดในรัสเซีย-ยูเครนที่ปะทุขึ้นอีกครั้ง ในส่วนของปัจจัยในประเทศที่น่าติดตาม ได้แก่ การฟื้นตัวของเศรษฐกิจไทยที่ได้แรงหนุนจากมาตรการท่องเที่ยวและจากมาตรการภาครัฐทั้งโครงการเงินดิจิทัลเฟส 2 และมาตรการพักหนี้ รวมทั้งแรงหนุนจากการซื้อกองทุนลดหย่อนภาษีทั้ง RMF, SSF และ ThaiESG ในช่วงท้ายของปี

หมายเหตุ: นักลงทุนสถาบันในประเทศ รวมถึง บริษัทหลักทรัพย์จัดการกองทุน กองทุนบำเหน็จบำนาญข้าราชการ สำนักงานคณะกรรมการกำกับและส่งเสริมการประกอบธุรกิจประกันภัย (บ.ประกันภัย บ.ประกันชีวิต) และสำนักงานประกันสังคม

ผู้สนับสนุนงานวิจัย

**ปัจจัยหนุนที่มีอิทธิพลต่อตลาดหุ้นมากที่สุด**

รายบุคคล

- ส่วนใหญ่มองว่าการฟื้นตัวของภาคการท่องเที่ยว เป็นปัจจัยหนุนความเชื่อมั่นมากที่สุด รองลงมาคือการฟื้นตัวของเศรษฐกิจในประเทศ และมาตรการกระตุ้นเศรษฐกิจของภาครัฐ

กลุ่มบัญชีบริษัทหลักทรัพย์

- มองว่ามาตรการกระตุ้นเศรษฐกิจของภาครัฐ เป็นปัจจัยหนุนความเชื่อมั่นมากที่สุด รองลงมาคือการฟื้นตัวของเศรษฐกิจในประเทศ และผลประกอบการบริษัทจดทะเบียน

กลุ่มสถาบันในประเทศ

- เห็นว่ามาตรการกระตุ้นเศรษฐกิจของภาครัฐ เป็นปัจจัยหนุนความเชื่อมั่นมากที่สุด รองลงมาคือการฟื้นตัวของภาคการท่องเที่ยว และการฟื้นตัวของเศรษฐกิจในประเทศ

ต่างชาติ

- มองว่ามาตรการกระตุ้นเศรษฐกิจของภาครัฐ การฟื้นตัวของภาคการท่องเที่ยว และการคลี่คลายสถานการณ์ความขัดแย้งระหว่างประเทศเป็นปัจจัยหนุนความเชื่อมั่นมากที่สุด

**ปัจจัยจุดที่มีอิทธิพลต่อตลาดหุ้นมากที่สุด**

รายบุคคล

- เห็นว่าสถานการณ์ความขัดแย้งระหว่างประเทศ เป็นปัจจัยจุดความเชื่อมั่นมากที่สุด รองลงมาคือการถดถอยของเศรษฐกิจในประเทศและสถานการณ์เงินเฟ้อ

กลุ่มบัญชีบริษัทหลักทรัพย์

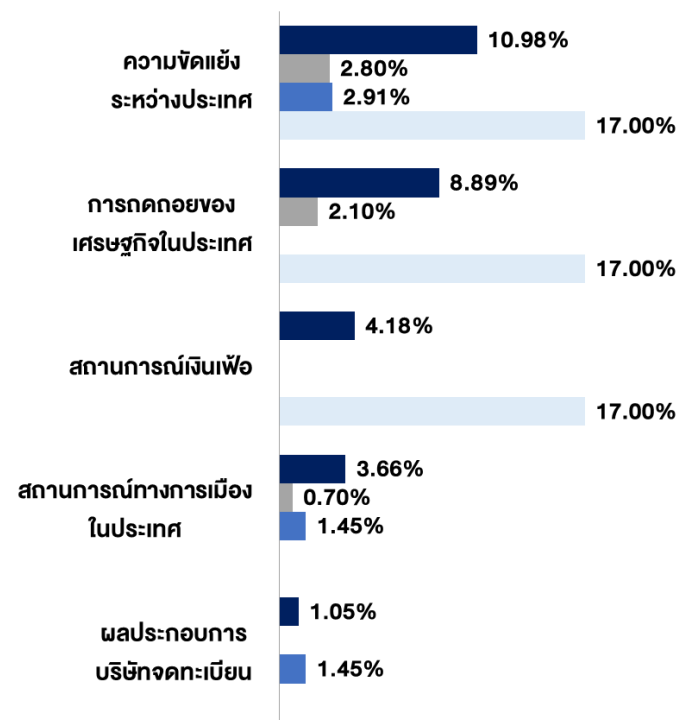
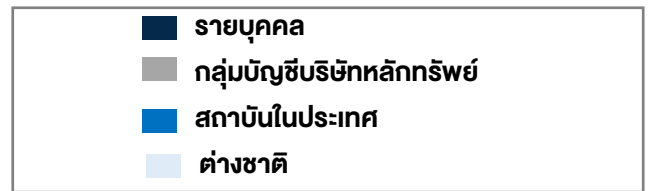
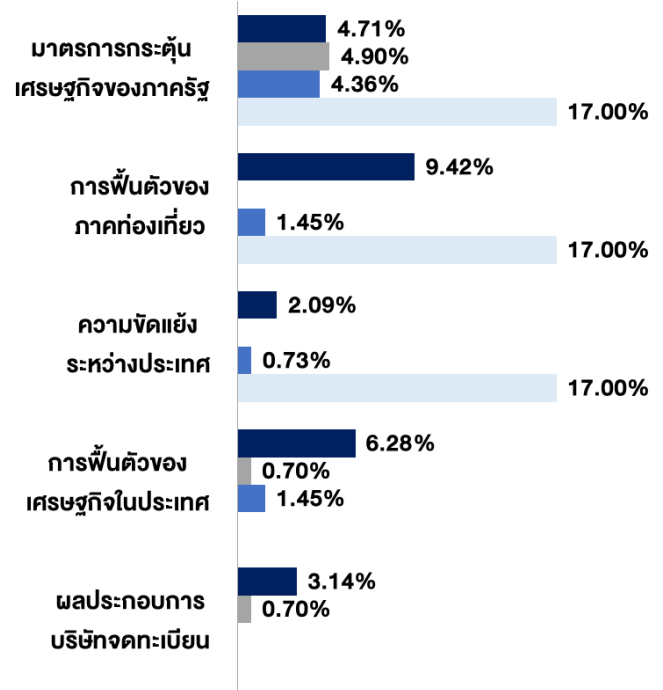
- มองว่าสถานการณ์ความขัดแย้งระหว่างประเทศ จุดความเชื่อมั่นมากที่สุด รองลงมาคือการถดถอยของเศรษฐกิจในประเทศ และสถานการณ์การเมืองในประเทศ

กลุ่มสถาบันในประเทศ

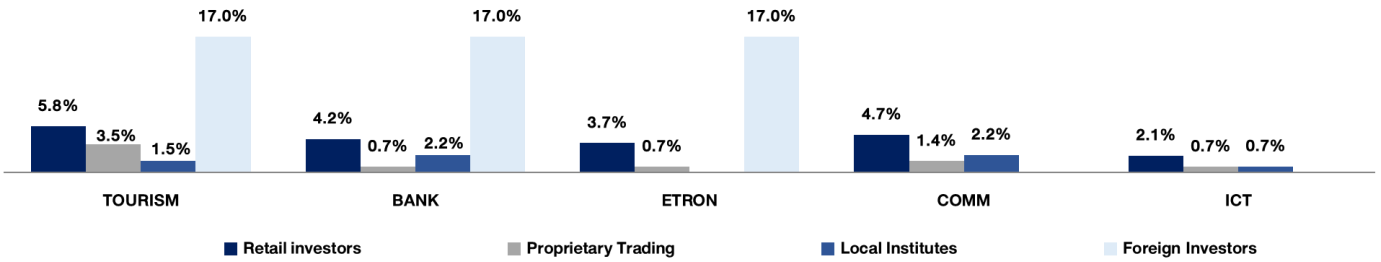
- เชื่อว่าสถานการณ์ความขัดแย้งระหว่างประเทศ เป็นปัจจัยจุดความเชื่อมั่นมากที่สุด รองลงมาคือสถานการณ์การเมืองในประเทศ และผลประกอบการบริษัทจดทะเบียน

ต่างชาติ

- เห็นว่าสถานการณ์ความขัดแย้งระหว่างประเทศ การถดถอยของเศรษฐกิจในประเทศ และ สถานการณ์เงินเฟ้อ เป็นปัจจัยจุดความเชื่อมั่นมากที่สุด

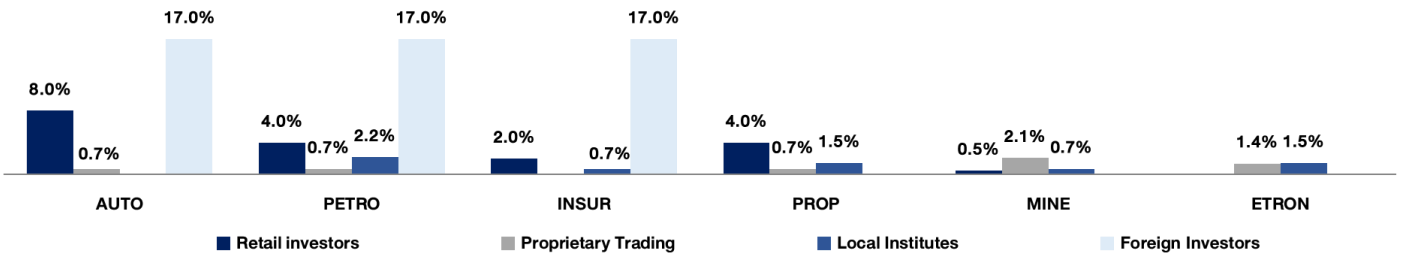


**หมวดธุรกิจที่น่าสนใจที่สุด**



รายบุคคล	เชื่อมั่นว่าหมวดท่องเที่ยวและสินค้านานาชาติ มีความน่าสนใจมากที่สุด รองลงมาคือหมวดพาณิชย์ และหมวดธนาคาร
กลุ่มบัญชีบริษัทหลักทรัพย์	เห็นว่าหมวดท่องเที่ยวและสินค้านานาชาติ มีความน่าสนใจมากที่สุด รองลงมาคือหมวดพาณิชย์
กลุ่มสถาบันในประเทศ	มองว่าหมวดธนาคาร และหมวดพาณิชย์ มีความน่าสนใจมากที่สุด รองลงมาคือหมวดท่องเที่ยวและสินค้านานาชาติ
กลุ่มนักลงทุนต่างชาติ	เห็นว่าหมวดท่องเที่ยวและสินค้านานาชาติ หมวดธนาคาร และหมวดชิ้นส่วนอิเล็กทรอนิกส์ มีความน่าสนใจมากที่สุด

**หมวดธุรกิจที่ไม่น่าสนใจที่สุด**



รายบุคคล	มองว่าหมวดยานยนต์ ไม่น่าสนใจมากที่สุด รองลงมาคือหมวดปิโตรเคมีและเคมีภัณฑ์ และหมวดพัฒนาสังหาริมทรัพย์
กลุ่มบัญชีบริษัทหลักทรัพย์	เห็นว่า หมวดเหมืองแร่ ไม่น่าสนใจมากที่สุด รองลงมาคือหมวดชิ้นส่วนอิเล็กทรอนิกส์
กลุ่มสถาบันในประเทศ	มองว่าหมวดปิโตรเคมีและเคมีภัณฑ์ ไม่น่าสนใจมากที่สุด รองลงมาคือหมวดพัฒนาสังหาริมทรัพย์ และหมวดชิ้นส่วนอิเล็กทรอนิกส์
กลุ่มนักลงทุนต่างชาติ	เห็นว่าหมวดยานยนต์ หมวดปิโตรเคมีและเคมีภัณฑ์ และหมวดประกันภัยและประกันชีวิต ไม่น่าสนใจมากที่สุด

Disclaimer

โครงการสำรวจความเชื่อมั่นนักลงทุน (FETCO Investor Confidence Survey) จัดทำขึ้นโดยสภาธุรกิจตลาดทุนไทย (FETCO) มีวัตถุประสงค์เพื่อพัฒนาข้อมูลด้านสถิติที่เกี่ยวข้องกับภาคตลาดทุนไทย และเพื่อเป็นเครื่องมือสำหรับการวิเคราะห์สถานการณ์ทิศทางตลาดหุ้นในอีก 3 เดือนข้างหน้า ทั้งนี้ เพื่อให้ให้นักลงทุนและผู้สนใจสามารถนำข้อมูลดังกล่าวเป็นแนวทางหนึ่งในการสะท้อนภาพรวมของเศรษฐกิจ การจัดทำดัชนีดังกล่าวเป็นเพียงการคาดการณ์ทิศทางตลาดทุนจากนักลงทุนหลากหลายกลุ่ม ซึ่งอาจมีความคิดเห็นที่แตกต่างกัน ทางคณะผู้จัดทำไม่มีการรับรองในความถูกต้องของข้อมูลรวมทั้งไม่รับผิดชอบต่อความเสียหายใดๆ ที่เกิดขึ้น หากมีการนำข้อมูลที่ใช้จัดทำดังกล่าวไปอ้างอิงหรือเผยแพร่ไม่ว่าในลักษณะใดๆ ที่ปรากฏในเอกสารนี้ ไม่ว่าจะเป็นอย่างชัดแจ้งหรือไม่ ภาพ เนื้อหา วิธีการนำเสนอ และส่วนประกอบใดๆ เป็นสิทธิ์ของคณะผู้จัดทำโดยชอบด้วยกฎหมาย หากบุคคลใด ลอกเลียน ปลอมแปลง ทำซ้ำ ดัดแปลง เผยแพร่หรือกระทำการใดๆ ในลักษณะที่เป็นการแสวงหาประโยชน์ทางการค้า หรือประโยชน์อื่นมิชอบ โดยไม่ได้รับอนุญาตก่อน ไม่ว่าจะเพียงบางส่วน หรือทั้งหมด คณะผู้จัดทำสงวนสิทธิ์ที่จะดำเนินการตามที่ถูกกฎหมายกำหนด

สารธุรกิจตลาดทุนไทย (FETCO)

FETCO@set.or.th  
02 009 9520  
02 009 9506  
02 009 9484



ผู้สนับสนุนงานวิจัย

