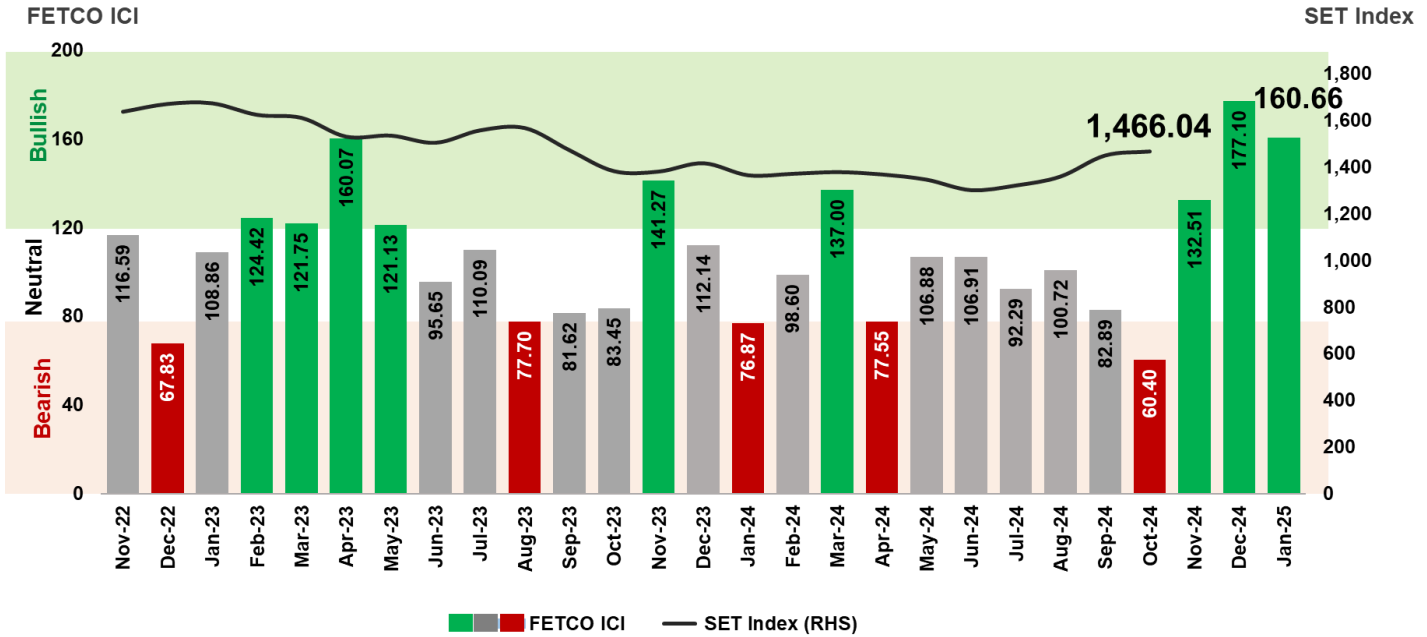


### FETCO ICI เทียบ SET INDEX



ดัชนีความเชื่อมั่นนักลงทุน (FETCO Investor Confidence Index: ICI) ในอีก 3 เดือนข้างหน้าซึ่งทำการสำรวจระหว่างวันที่ 20 – 31 ตุลาคม 2567 อยู่ในเกณฑ์ “ร้อนแรงอย่างมาก” ต่อเนื่องเป็นเดือนที่สอง ที่ระดับ 160.66 ซึ่งนักลงทุนมองว่ามาตรการกระตุ้นเศรษฐกิจของภาครัฐ เป็นปัจจัยหนุนความเชื่อมั่นมากที่สุด รองลงมาคือการปรับลดอัตราดอกเบี้ยนโยบายของกนง. และการฟื้นตัวของภาคการท่องเที่ยว ในขณะที่ปัจจัยที่ลดความเชื่อมั่นนักลงทุนมากที่สุด ได้แก่ สถานการณ์เงินเฟ้อ รองลงมาคือสถานการณ์ความขัดแย้งระหว่างประเทศ และความไม่แน่นอนของสถานการณ์การเมืองในประเทศ

นักลงทุนสนใจลงทุนในหมวดท่องเที่ยวและสันทนาการ (TOURISM) มากที่สุด รองลงมาคือหมวดพาณิชย์ (COMM) และเงินทุนและหลักทรัพย์ (FIN) ในขณะที่นักลงทุนเห็นว่าหมวดยานยนต์ (AUTO) ไม่น่าสนใจมากที่สุด รองลงมาคือ หมวดปิโตรเคมีและเคมีภัณฑ์ (PETRO) และหมวดเหล็ก (STEEL)

สำหรับดัชนีความเชื่อมั่นรายกลุ่มนักลงทุน พบว่าความเชื่อมั่นกลุ่มนักลงทุนบุคคล กลุ่มบัญชีบริษัทหลักทรัพย์ และกลุ่มนักลงทุนสถาบัน อยู่ในเกณฑ์ “ร้อนแรง” ในขณะที่กลุ่มนักลงทุนต่างประเทศอยู่ในเกณฑ์ “ร้อนแรงอย่างมาก”

#### FETCO INVESTOR CONFIDENCE INDICES

RETAIL ICI	138.71	↑↑
PROPRIETARY ICI	150.00	↑
LOCAL INSTITUTES ICI	140.00	↑↑
FOREIGN ICI	180.00	↑↑

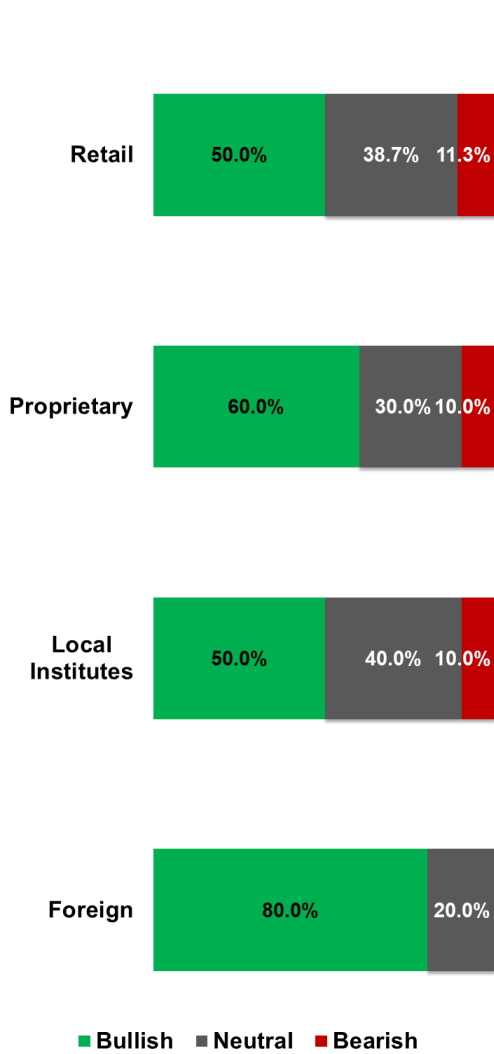
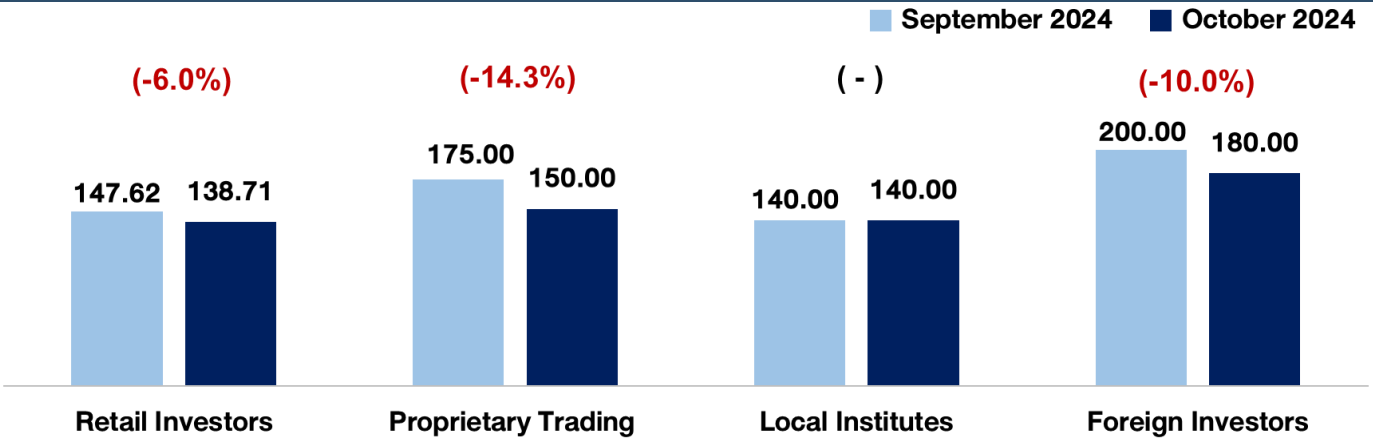
ระดับความเชื่อมั่นดัชนี	
(160–200) ร้อนแรงอย่างมาก (Very Bullish)	↑↑↑
(120–159) ร้อนแรง (Bullish)	↑↑
(80–119) ทรงตัว (Neutral)	↔
(40–79) ชบเซา (Bearish)	↓↓
(0–39) ชบเซาอย่างมาก (Very Bearish)	↓↓↓

หมายเหตุ: ดัชนีความเชื่อมั่นนักลงทุน ได้ทำการสำรวจนักลงทุนครอบคลุม 4 กลุ่ม ได้แก่ นักลงทุนรายบุคคล นักลงทุนสถาบันในประเทศ กลุ่มบัญชีบริษัทหลักทรัพย์ และนักลงทุนต่างชาติ โดยการใช้วิธีการคำนวณดัชนี Diffusion Index โดยมีช่วงค่าดัชนีตั้งแต่ 0 – 200 ซึ่งการอ่านค่าดัชนีจะแบ่งออกเป็น 5 ระดับ ได้แก่ ร้อนแรงอย่างมาก ร้อนแรง ทรงตัว ชบเซา และชบเซาอย่างมาก ตามลำดับ

ผู้สนับสนุนงานวิจัย



ทิศทางความเชื่อมั่นนักลงทุนรายประเภท



ผลสำรวจ ณ เดือนตุลาคม 2567 รายงานกลุ่มนักลงทุน พบว่า ความเชื่อมั่นกลุ่มนักลงทุนบุคคลปรับลดลง 6% อยู่ที่ระดับ 138.71 กลุ่มบัญชีบริษัทหลักทรัพย์ปรับลดลง 14.3% อยู่ที่ระดับ 150.00 กลุ่มนักลงทุนสถาบันในประเทศทรงตัวอยู่ที่ระดับ 140.00 และกลุ่มนักลงทุนต่างประเทศปรับลดลง 10.0% อยู่ที่ระดับ 180.00

ในช่วงเดือนครึ่งแรกของเดือนตุลาคม 2567 SET Index ปรับตัวในกรอบแคบ ก่อนจะปรับตัวขึ้นในช่วงกลางเดือนหลังได้แรงกระตุ้นจากการที่ กนง. ลดอัตราดอกเบี้ยนโยบายลง 0.25% มาอยู่ที่ 2.25% และปรับตัวลงในเวลาต่อมาจากแรงขายทำกำไรของกลุ่มนักลงทุนต่างชาติจากมุมมองว่า FED จะยังไม่เร่งลดดอกเบี้ย และความไม่แน่นอนของผลการเลือกตั้งประธานาธิบดีสหรัฐฯ โดย SET Index ณ สิ้นเดือนตุลาคม 2567 ปิดที่ 1,466.04 ปรับตัวเพิ่มขึ้น 1.2% จากเดือนก่อนหน้า ปริมาณซื้อขายเฉลี่ยต่อวันในเดือนตุลาคม 2567 อยู่ที่ 54,750 ล้านบาท นักลงทุนต่างชาติขายสุทธิ 27,968 ล้านบาท โดยตั้งแต่ต้นปีนักลงทุนต่างชาติยังคงขายสุทธิกว่า 122,757 ล้านบาท

ปัจจัยต่างประเทศที่ต้องติดตามได้แก่ สถานการณ์ความขัดแย้งที่รุนแรงขึ้นในตะวันออกกลางซึ่งสร้างความกังวลว่าอาจเกิดการลุกลาม ผลการเลือกตั้งประธานาธิบดีสหรัฐฯ ในวันที่ 5 พฤศจิกายน 2567 และทิศทางนโยบายการค้าของสหรัฐฯ หลังการเลือกตั้ง ซึ่งอาจส่งผลให้ตลาดหุ้นทั่วโลกมีความผันผวน รวมถึงแนวโน้มการฟื้นตัวของเศรษฐกิจจีนหลังมีมาตรการกระตุ้นเศรษฐกิจครั้งใหญ่ของรัฐบาลจีน ในส่วนของปัจจัยในประเทศที่น่าติดตาม ได้แก่ แรงหนุนจากการท่องเที่ยวและส่งออกซึ่งจะส่งผลให้เศรษฐกิจไทยฟื้นตัว แนวโน้มของเงินเฟ้อ การเติบโตทางเศรษฐกิจ และเสถียรภาพทางการเงินซึ่งจะมีผลต่อการตัดสินใจของ กนง. ในการลดดอกเบี้ยในการประชุมครั้งถัดไป แรงหนุนจากการซื้อกองทุน ThaiESG และกองทุนวายุภักษ์ในช่วงท้ายของปี รวมถึง ผลประกอบการบริษัทจดทะเบียนไตรมาส 3/2567 ที่คาดว่าจะออกมาดีในทิศทางเดียวกับการขยายตัวของเศรษฐกิจในประเทศ

หมายเหตุ: นักลงทุนสถาบันในประเทศ รวมถึง บริษัทหลักทรัพย์จัดการกองทุน กองทุนบำเหน็จบำนาญข้าราชการ สำนักงานคณะกรรมการกำกับและส่งเสริมการประกอบธุรกิจประกันภัย (บ.ประกันภัย บ.ประกันชีวิต) และสำนักงานประกันสังคม

**ปัจจัยหนุนที่มีอิทธิพลต่อตลาดหุ้นมากที่สุด**

รายบุคคล

- ส่วนใหญ่มองว่ามาตรการกระตุ้นเศรษฐกิจของภาครัฐ เป็นปัจจัยหนุนความเชื่อมั่นมากที่สุด รองลงมาคือการฟื้นตัวของเศรษฐกิจในประเทศ และการฟื้นตัวของภาคการท่องเที่ยว

กลุ่มบัญชีบริษัทหลักทรัพย์

- มองว่าการลดอัตราดอกเบี้ยนโยบายของกนง. เป็นปัจจัยหนุนความเชื่อมั่นมากที่สุด รองลงมาคือมาตรการกระตุ้นเศรษฐกิจของภาครัฐ และการไหลเข้าของเงินทุน

กลุ่มสถาบันในประเทศ

- เห็นว่ามาตรการกระตุ้นเศรษฐกิจของภาครัฐ เป็นปัจจัยหนุนความเชื่อมั่นมากที่สุด รองลงมาคือการลดอัตราดอกเบี้ยนโยบายของกนง.

ต่างชาติ

- มองว่ามาตรการกระตุ้นเศรษฐกิจของภาครัฐ เป็นปัจจัยหนุนความเชื่อมั่นมากที่สุด รองลงมาคือ การลดอัตราดอกเบี้ยนโยบายของกนง. การฟื้นตัวของภาคการท่องเที่ยว และการไหลเข้าของเงินทุน

**ปัจจัยจุดที่มีอิทธิพลต่อตลาดหุ้นมากที่สุด**

รายบุคคล

- เห็นว่าสถานการณ์ความขัดแย้งระหว่างประเทศ เป็นปัจจัยจุดความเชื่อมั่นมากที่สุด รองลงมาคือสถานการณ์การเมืองในประเทศ สถานการณ์เงินเฟ้อ และการถดถอยของเศรษฐกิจในประเทศ

กลุ่มบัญชีบริษัทหลักทรัพย์

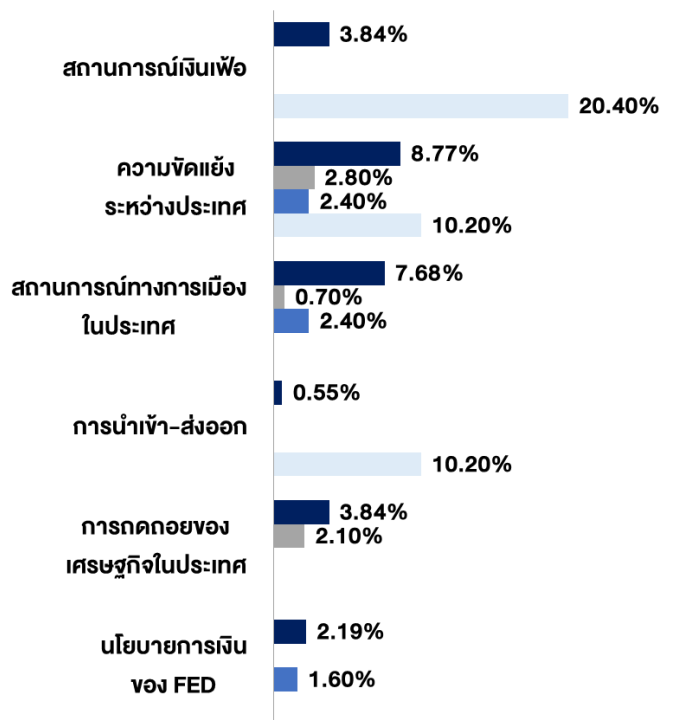
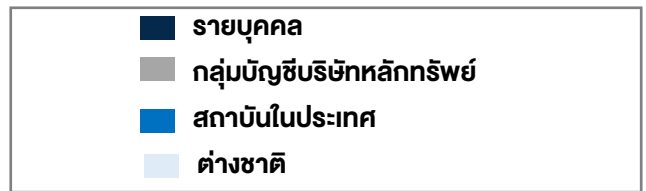
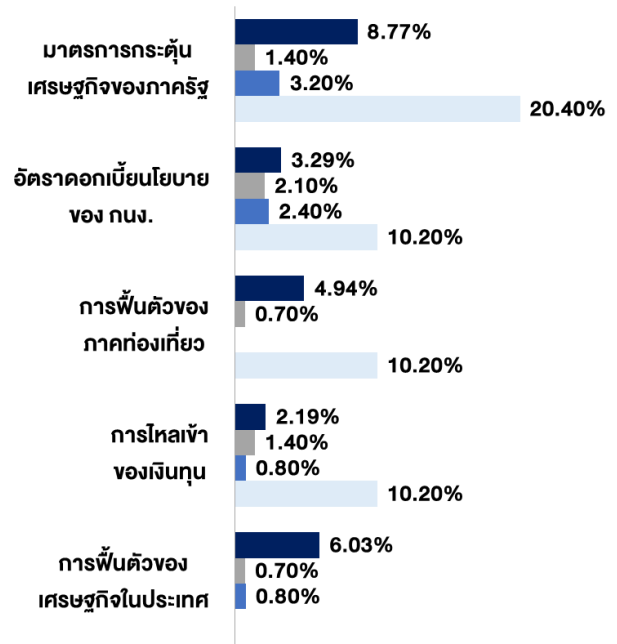
- มองว่าสถานการณ์ความขัดแย้งระหว่างประเทศ จุดความเชื่อมั่นมากที่สุด รองลงมาคือ การถดถอยของเศรษฐกิจในประเทศ และสถานการณ์การเมืองในประเทศ

กลุ่มสถาบันในประเทศ

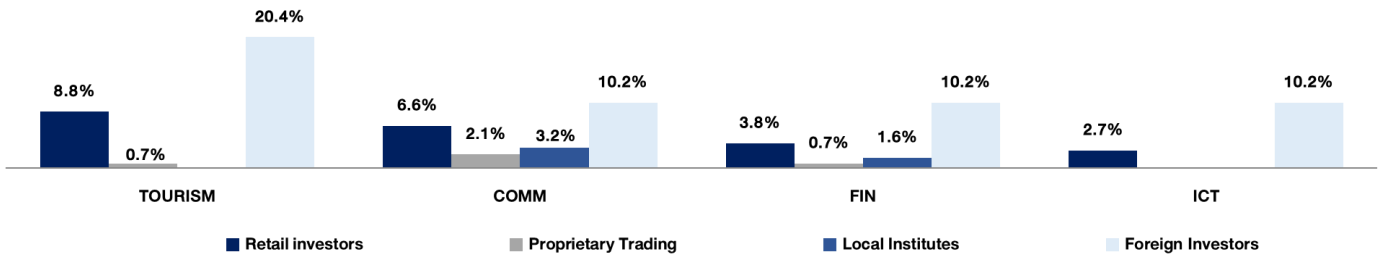
- เชื่อว่าสถานการณ์ความขัดแย้งระหว่างประเทศ และสถานการณ์การเมืองในประเทศ เป็นปัจจัยจุดความเชื่อมั่นมากที่สุด รองลงมาคือ นโยบายการเงินของ FED

ต่างชาติ

- เห็นว่าสถานการณ์เงินเฟ้อ เป็นปัจจัยจุดความเชื่อมั่นมากที่สุด รองลงมาคือ สถานการณ์ความขัดแย้งระหว่างประเทศ และการนำเข้า-ส่งออก

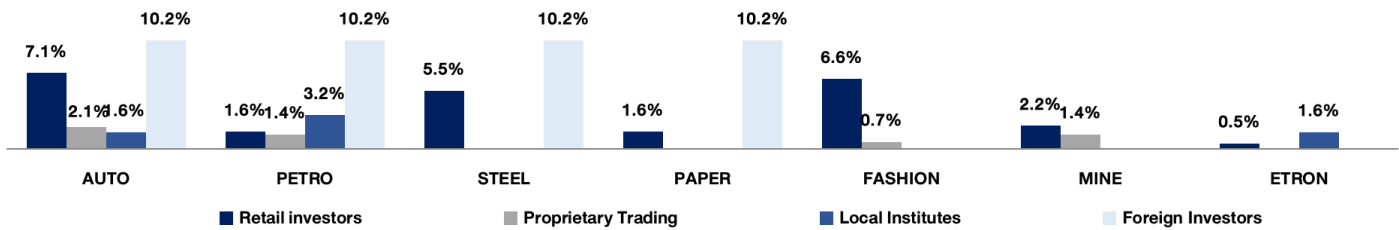


**หมวดธุรกิจที่น่าสนใจที่สุด**



รายบุคคล	เชื่อมั่นว่าหมวดท่องเที่ยวและสินค้านการ มีความน่าสนใจมากที่สุด รองลงมาคือหมวดพาณิชย์ และหมวดเงินทุนและหลักทรัพย์
กลุ่มบัญชีบริษัทหลักทรัพย์	เห็นว่าหมวดพาณิชย์ มีความน่าสนใจมากที่สุด รองลงมาคือ หมวดท่องเที่ยวและสินค้านการ และหมวดเงินทุนและหลักทรัพย์
กลุ่มสถาบันในประเทศ	มองว่าหมวดพาณิชย์ มีความน่าสนใจมากที่สุด รองลงมาคือหมวดเงินทุนและหลักทรัพย์
กลุ่มนักลงทุนต่างชาติ	เห็นว่าหมวดท่องเที่ยวและสินค้านการ มีความน่าสนใจมากที่สุด รองลงมาคือหมวดพาณิชย์ หมวดเงินทุนและหลักทรัพย์ และหมวดเทคโนโลยีสารสนเทศและการสื่อสาร

**หมวดธุรกิจที่ไม่น่าสนใจที่สุด**



รายบุคคล	มองว่าหมวดยานยนต์ ไม่น่าสนใจมากที่สุด รองลงมาคือหมวดแฟชั่น และหมวดเหล็ก
กลุ่มบัญชีบริษัทหลักทรัพย์	เห็นว่า หมวดยานยนต์ ไม่น่าสนใจมากที่สุด รองลงมาคือหมวดปิโตรเคมีและเคมีภัณฑ์ และหมวดเหมืองแร่
กลุ่มสถาบันในประเทศ	มองว่าหมวดปิโตรเคมีและเคมีภัณฑ์ ไม่น่าสนใจมากที่สุด รองลงมาคือหมวดยานยนต์ และหมวดชิ้นส่วนอิเล็กทรอนิกส์
กลุ่มนักลงทุนต่างชาติ	เห็นว่าหมวดยานยนต์ หมวดปิโตรเคมีและเคมีภัณฑ์ หมวดเหล็ก และหมวดกระดาษและวัสดุการพิมพ์ ไม่น่าสนใจมากที่สุด

**Disclaimer**

โครงการสำรวจความเชื่อมั่นนักลงทุน (FETCO Investor Confidence Survey) จัดทำขึ้นโดยสภาธุรกิจตลาดทุนไทย (FETCO) มีวัตถุประสงค์เพื่อพัฒนาข้อมูลด้านสถิติที่เกี่ยวข้องกับภาคตลาดทุนไทย และเพื่อเป็นเครื่องมือสำหรับการวิเคราะห์คาดการณ์ทิศทางตลาดหุ้นในอีก 3 เดือนข้างหน้า ทั้งนี้ เพื่อให้ให้นักลงทุนและผู้สนใจสามารถนำข้อมูลดังกล่าวเป็นแนวทางหนึ่งในการสะท้อนภาพรวมของเศรษฐกิจ การจัดทำดัชนีดังกล่าวเป็นเพียงการคาดการณ์ทิศทางตลาดทุนจากนักลงทุนหลากหลายกลุ่ม ซึ่งอาจมีความคิดเห็นที่แตกต่างกัน ทางคณะผู้จัดทำมิได้ให้การรับรองในความถูกต้องของข้อมูลรวมทั้งไม่รับผิดชอบต่อความเสียหายใดๆ ที่เกิดขึ้น หากมีการนำข้อมูลที่จัดทำขึ้นดังกล่าวไปอ้างอิงหรือเผยแพร่ไม่ว่าในลักษณะใดๆ โดยปราศจากเอกสารนี้ ไม่ว่าจะเป็นอย่างใดก็ตาม ภาพ เนื้อหา วิธีการนำเสนอ และส่วนประกอบใดๆ เป็นสิทธิ์ของคณะผู้จัดทำโดยชอบด้วยกฎหมาย หากบุคคลใด ลอกเลียน ปลอมแปลง ทำซ้ำ ดัดแปลง เผยแพร่หรือกระทำการใดๆ ในลักษณะที่เป็นการแสวงหาประโยชน์ทางการค้า หรือประโยชน์อื่นมิชอบ โดยไม่ได้รับอนุญาตก่อน ไม่ว่าจะเพียงบางส่วน หรือทั้งหมด คณะผู้จัดทำสงวนสิทธิ์ที่จะดำเนินการตามบทกฎหมายกำหนด

**สภาธุรกิจตลาดทุนไทย (FETCO)**

✉ FETCO@set.or.th  
☎ 02 009 9520  
02 009 9506  
02 009 9484



**ผู้สนับสนุนงานวิจัย**

