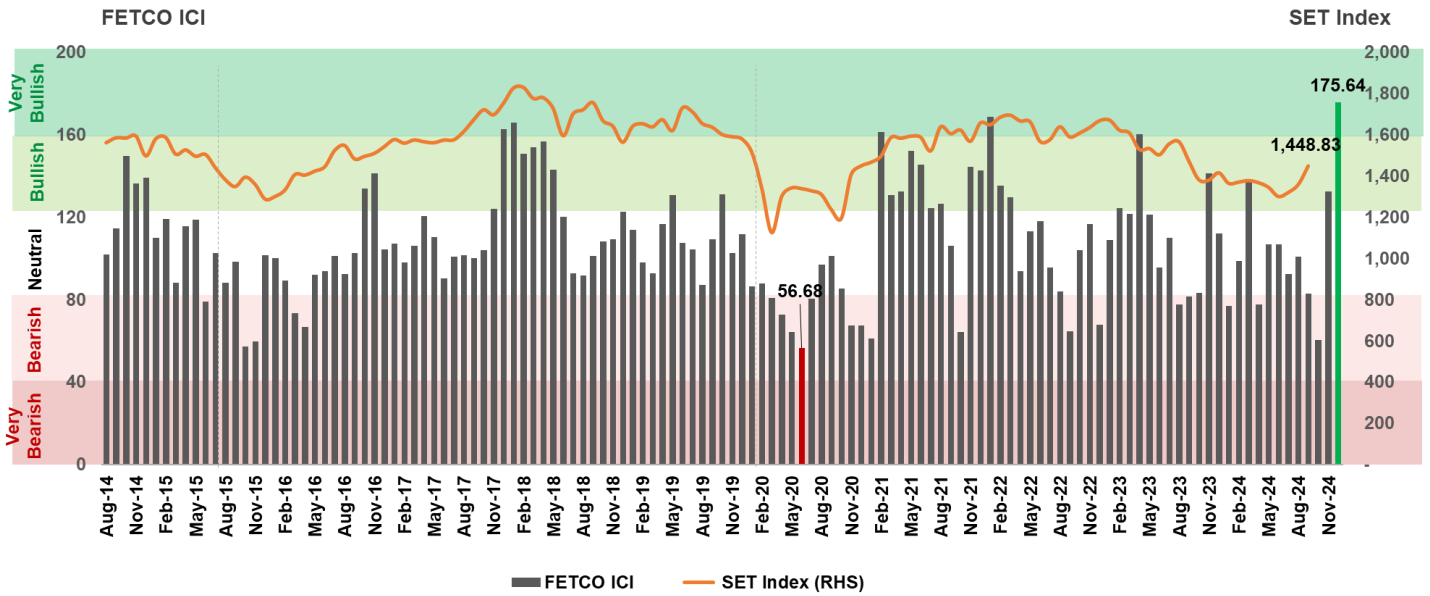


### FETCO ICI เทียบ SET INDEX



**ดัชนีความเชื่อมั่นนักลงทุน (FETCO Investor Confidence Index: ICI) ในอีก 3 เดือนข้างหน้า** ซึ่งทำการสำรวจระหว่างวันที่ 20 – 30 กันยายน 2567 ปรับเพิ่มขึ้นมาอยู่ในเกณฑ์ “ร้อนแรงอย่างมาก” ที่ระดับ 175.64 ซึ่งอยู่ในระดับสูงสุดนับแต่ทำการสำรวจ นักลงทุนมองว่าการไหลเข้าของเงินทุน เป็นปัจจัยหนุนความเชื่อมั่นมากที่สุด รองลงมาคือมาตรการกระตุ้นเศรษฐกิจของภาครัฐ และการปรับลดอัตราดอกเบี้ยนโยบายของธนาคารกลางสหรัฐฯ (FED) ในขณะที่ปัจจัยที่ลดความเชื่อมั่นนักลงทุนมากที่สุด ได้แก่ สถานการณ์ความขัดแย้งระหว่างประเทศ รองลงมาคือความไม่แน่นอนของสถานการณ์การเมืองในประเทศ และความผันผวนของค่าเงินบาท

นักลงทุนสนใจลงทุนในหมวดพาณิชย์ (COMM) มากที่สุด รองลงมาคือ หมวดท่องเที่ยวและสันทนาการ (TOURISM) และหมวดธนาคาร (BANK) ในขณะที่นักลงทุนเห็นว่าหมวดยานยนต์ (AUTO) ไม่น่าสนใจมากที่สุด รองลงมาคือ ชิ้นส่วนอิเล็กทรอนิกส์ (ETRON) และหมวดแฟชั่น (FASHION)

สำหรับดัชนีความเชื่อมั่นรายกลุ่มนักลงทุน พบว่าความเชื่อมั่นกลุ่มนักลงทุนบุคคล และกลุ่มนักลงทุนสถาบัน อยู่ในเกณฑ์ “ร้อนแรง” ในขณะที่กลุ่มบัญชีบริษัทหลักทรัพย์ และกลุ่มนักลงทุนต่างประเทศอยู่ในเกณฑ์ “ร้อนแรงอย่างมาก”

#### FETCO INVESTOR CONFIDENCE INDICES

RETAIL ICI	147.62	↑↑
PROPRIETARY ICI	175.00	↑↑↑
LOCAL INSTITUTES ICI	140.00	↑↑
FOREIGN ICI	200.00	↑↑↑

#### ระดับความเชื่อมั่นดัชนี

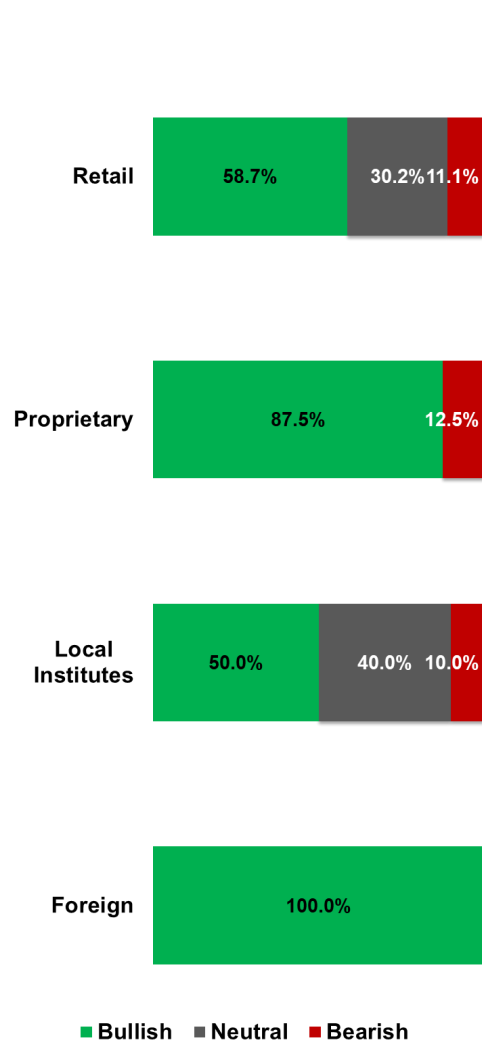
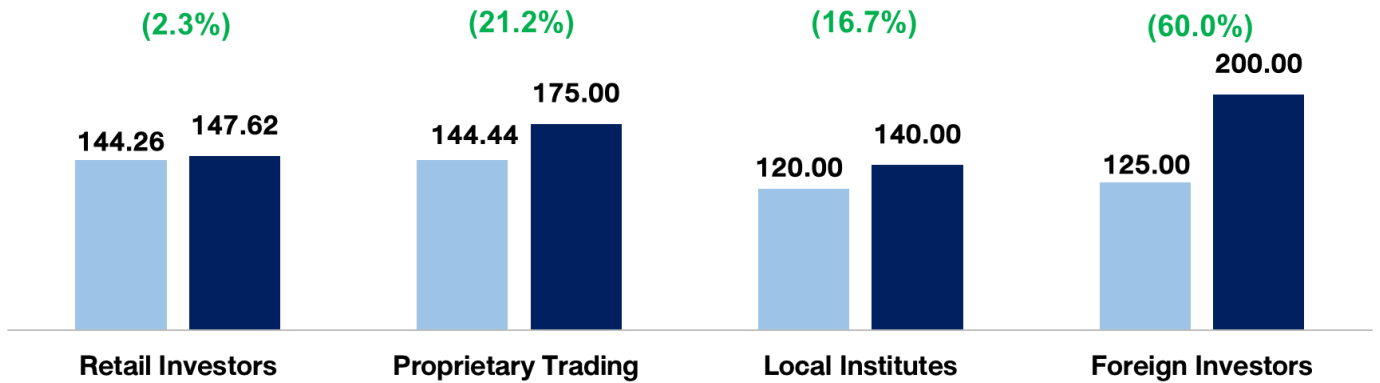
(160–200) ร้อนแรงอย่างมาก (Very Bullish)	↑↑↑
(120–159) ร้อนแรง (Bullish)	↑↑
(80–119) ทรงตัว (Neutral)	↔
(40–79) ชบเซา (Bearish)	↓↓
(0–39) ชบเซาอย่างมาก (Very Bearish)	↓↓↓

หมายเหตุ: ดัชนีความเชื่อมั่นนักลงทุน ได้ทำการสำรวจนักลงทุนครอบคลุม 4 กลุ่ม ได้แก่ นักลงทุนรายบุคคล นักลงทุนสถาบันในประเทศ กลุ่มบัญชีบริษัทหลักทรัพย์ และนักลงทุนต่างชาติ โดยการใช้วิธีการคำนวณดัชนี Diffusion Index โดยมีช่วงค่าดัชนีตั้งแต่ 0 – 200 ซึ่งการอ่านค่าดัชนีจะแบ่งออกเป็น 5 ระดับ ได้แก่ ร้อนแรงอย่างมาก ร้อนแรง ทรงตัว ชบเซา และชบเซาอย่างมาก ตามลำดับ

ผู้สนับสนุนงานวิจัย

ทิศทางความเชื่อมั่นนักลงทุนรายประเภท

August 2024 September 2024



ผลสำรวจ ณ เดือนกันยายน 2567 รายกลุ่มนักลงทุน พบว่า ความเชื่อมั่นนักลงทุนทุกกลุ่มปรับเพิ่มขึ้น โดยกลุ่มนักลงทุนบุคคลปรับเพิ่ม 2.3% มาอยู่ที่ระดับ 147.62 กลุ่มบัญชีบริษัทหลักทรัพย์ปรับเพิ่ม 21.2% มาอยู่ที่ระดับ 175.00 กลุ่มนักลงทุนสถาบันในประเทศปรับเพิ่ม 16.7% มาอยู่ที่ระดับ 140.00 และกลุ่มนักลงทุนต่างประเทศปรับเพิ่ม 60.0% อยู่ที่ระดับ 200.00

ในช่วงเดือนกันยายน 2567 SET Index ปรับตัวเพิ่มขึ้นอย่างต่อเนื่อง โดยได้ปัจจัยบวกในประเทศจากทั้งการเปิดขายกองทุนวายุภักษ์มูลค่า 150,000 ล้านบาท การจัดตั้งรัฐบาลที่เป็นไปอย่างราบรื่น มาตรการกระตุ้นเศรษฐกิจผ่านการแจกเงิน 10,000 บาทแก่กลุ่มเปราะบาง การแข็งค่าของค่าเงินบาท และจากปัจจัยนอกประเทศ อาทิ การลดดอกเบี้ยของธนาคารกลางสหรัฐ (FED) ลง 0.5% ครั้งแรกในรอบ 4 ปี และการไหลเข้าของเงินทุน โดย SET Index ณ สิ้นเดือนกันยายน 2567 ปิดที่ 1,448.83 ปรับตัวเพิ่มขึ้น 6.6% จากเดือนก่อนหน้า ปริมาณซื้อขายเฉลี่ยต่อวันในเดือนกันยายน 2567 อยู่ที่ 62,503 ล้านบาท นักลงทุนต่างชาติกลับมาซื้อสุทธิ 28,904 ล้านบาท โดยตั้งแต่ต้นปีนักลงทุนต่างชาติยังคงขายสุทธิกว่า 94,789 ล้านบาท

ปัจจัยต่างประเทศที่ต้องติดตามได้แก่ ทิศทางการเลือกตั้งประธานาธิบดีสหรัฐ ทิศทางดอกเบี้ยนโยบายในประเทศเศรษฐกิจสำคัญ อาทิ ยูโรโซน อังกฤษ ญี่ปุ่น นอกจากนี้ มาตรการกระตุ้นเศรษฐกิจครั้งใหญ่ของทางการจีนทั้งด้านเศรษฐกิจ และด้านตลาดทุน รวมถึงสถานการณ์ความตึงเครียดในภูมิภาคตะวันออกกลางที่ยังคงมีแนวโน้มที่จะทวีความรุนแรงเพิ่มขึ้น ในส่วนของปัจจัยในประเทศที่น่าติดตาม ได้แก่ แนวโน้มการเติบโตของเศรษฐกิจไทยซึ่งได้อานิสงส์จากภาคการท่องเที่ยวและการบริโภคในประเทศ ความผันผวนของค่าเงินบาทซึ่งอาจจะกระทบการส่งออก แนวทางของ กนง. ในการประกาศอัตราดอกเบี้ยนโยบายครั้งถัดไป การประกาศผลประกอบการบริษัทจดทะเบียนไตรมาส 3/2567 และการเริ่มเข้าลงทุนในกองทุนวายุภักษ์

หมายเหตุ: นักลงทุนสถาบันในประเทศ รวมถึง บริษัทหลักทรัพย์จัดการกองทุน กองทุนบำเหน็จบำนาญข้าราชการ สำนักงานคณะกรรมการกำกับและส่งเสริมการประกอบธุรกิจประกันภัย (บ.ประกันภัย บ.ประกันชีวิต) และสำนักงานประกันสังคม

ผู้สนับสนุนงานวิจัย

**ปัจจัยหนุนที่มีอิทธิพลต่อตลาดหุ้นมากที่สุด**

รายบุคคล

- ส่วนใหญ่มองว่ามาตรการกระตุ้นเศรษฐกิจของภาครัฐ เป็นปัจจัยหนุนความเชื่อมั่นมากที่สุด รองลงมาคือการไหลเข้าของเงินทุน และการฟื้นตัวของเศรษฐกิจในประเทศ

กลุ่มบัญชีบริษัทหลักทรัพย์

- มองว่ามาตรการกระตุ้นเศรษฐกิจของภาครัฐเป็นปัจจัยหนุนความเชื่อมั่นมากที่สุด รองลงมาคือนโยบายการเงินของ กนง.

กลุ่มสถาบันในประเทศ

- เห็นว่ามาตรการกระตุ้นเศรษฐกิจของภาครัฐ เป็นปัจจัยหนุนความเชื่อมั่นมากที่สุด รองลงมาคือการไหลเข้าของเงินทุน และการลดดอกเบี้ยของ FED

ต่างชาติ

- มองว่าการไหลเข้าของเงินทุน เป็นปัจจัยหนุนความเชื่อมั่นมากที่สุด รองลงมาคือ มาตรการกระตุ้นเศรษฐกิจของภาครัฐ และการลดดอกเบี้ยของ FED

**ปัจจัยจุดที่มีอิทธิพลต่อตลาดหุ้นมากที่สุด**

รายบุคคล

- เห็นว่าการถดถอยของเศรษฐกิจในประเทศ เป็นปัจจัยจุดความเชื่อมั่นมากที่สุด รองลงมาคือสถานการณ์ความขัดแย้งระหว่างประเทศ และ สถานการณ์การเมืองในประเทศ

กลุ่มบัญชีบริษัทหลักทรัพย์

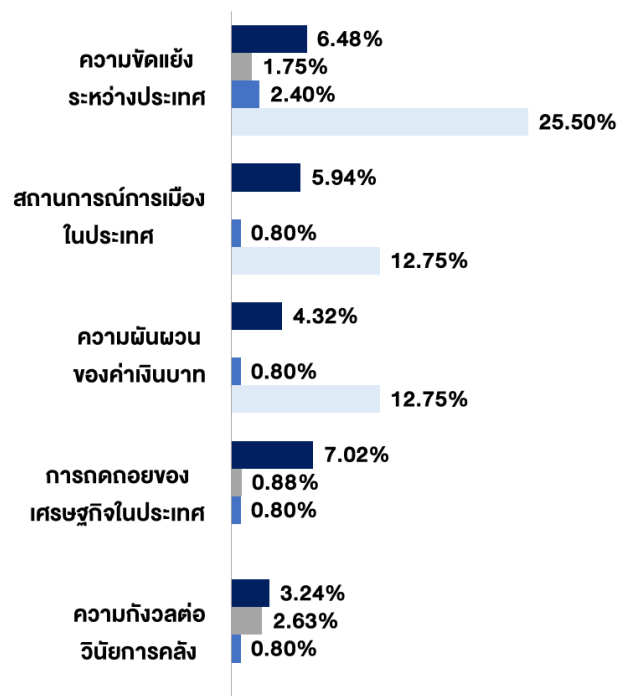
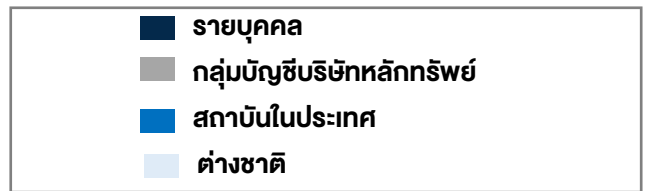
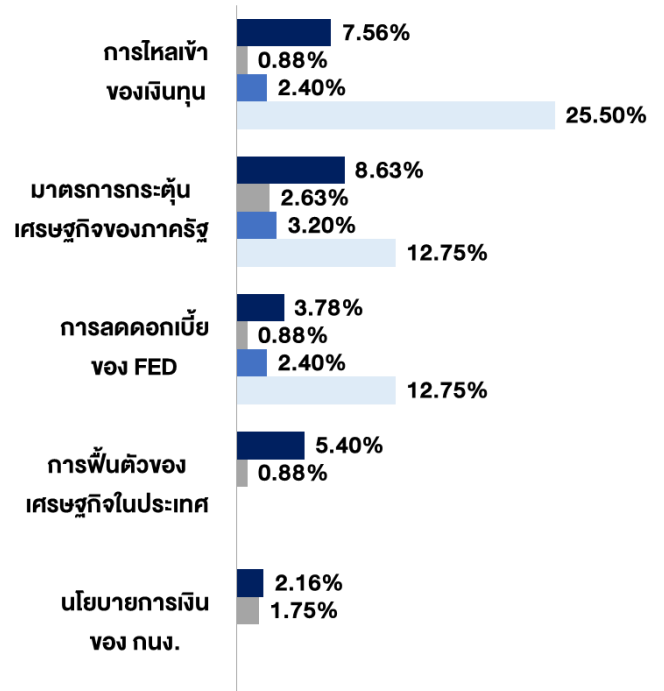
- มองว่าความกังวลต่อวินัยการคลัง จุดความเชื่อมั่นมากที่สุด รองลงมาคือสถานการณ์ความขัดแย้งระหว่างประเทศ และการถดถอยของเศรษฐกิจในประเทศ

กลุ่มสถาบันในประเทศ

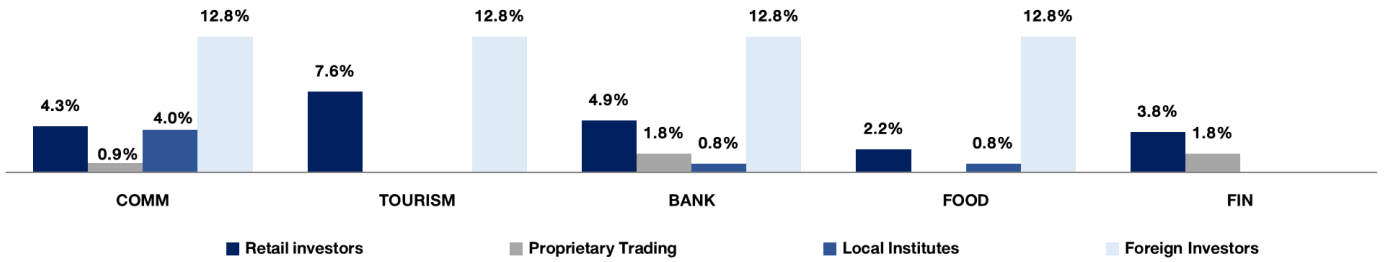
- เชื่อว่าสถานการณ์ความขัดแย้งระหว่างประเทศ เป็นปัจจัยจุดความเชื่อมั่นมากที่สุด รองลงมาคือสถานการณ์การเมืองในประเทศ ความผันผวนของค่าเงินบาท การถดถอยของเศรษฐกิจในประเทศ และความกังวลต่อวินัยการคลัง

ต่างชาติ

- เห็นว่า ความขัดแย้งระหว่างประเทศ เป็นปัจจัยจุดความเชื่อมั่นมากที่สุด รองลงมาคือสถานการณ์การเมืองในประเทศ และความผันผวนของค่าเงินบาท

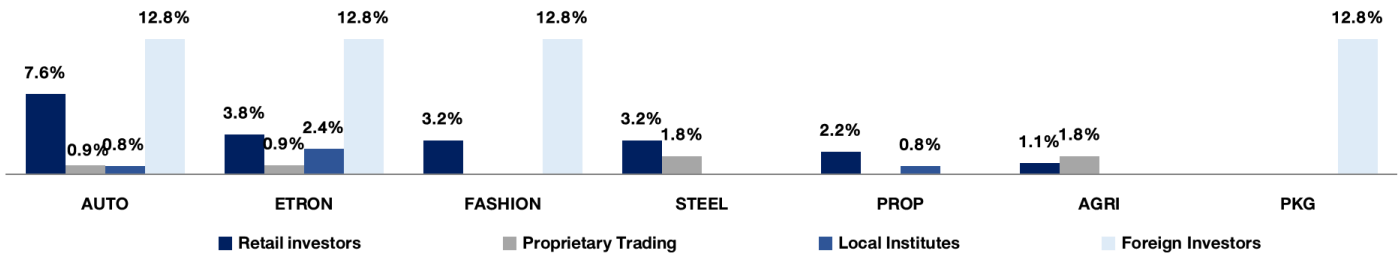


**หมวดธุรกิจที่น่าสนใจที่สุด**



<b>รายบุคคล</b>	เชื่อมั่นว่าหมวดท่องเที่ยวและสินค้านานาชาติ มีความน่าสนใจมากที่สุด รองลงมาคือหมวดธนาคาร และหมวดพาณิชย์
<b>กลุ่มบัญชีบริษัทหลักทรัพย์</b>	เห็นว่าหมวดธนาคารและหมวดเงินทุนและหลักทรัพย์ มีความน่าสนใจมากที่สุด รองลงมาคือหมวดพาณิชย์
<b>กลุ่มสถาบันในประเทศ</b>	มองว่าหมวดพาณิชย์ มีความน่าสนใจมากที่สุด รองลงมาคือหมวดธนาคาร และหมวดอาหารและเครื่องดื่ม
<b>กลุ่มนักลงทุนต่างชาติ</b>	เห็นว่าหมวดพาณิชย์ หมวดธนาคาร หมวดท่องเที่ยวและสินค้านานาชาติ และหมวดอาหารและเครื่องดื่ม มีความน่าสนใจมากที่สุด

**หมวดธุรกิจที่ไม่น่าสนใจที่สุด**



<b>รายบุคคล</b>	มองว่าหมวดยานยนต์ ไม่น่าสนใจมากที่สุด รองลงมาคือหมวดชิ้นส่วนอิเล็กทรอนิกส์ หมวดแฟชั่น และ หมวดเหล็ก
<b>กลุ่มบัญชีบริษัทหลักทรัพย์</b>	เห็นว่า หมวดเหล็ก และหมวดธุรกิจการเกษตร ไม่น่าสนใจมากที่สุด รองลงมาคือหมวดยานยนต์ หมวดชิ้นส่วนอิเล็กทรอนิกส์
<b>กลุ่มสถาบันในประเทศ</b>	มองว่าหมวดชิ้นส่วนอิเล็กทรอนิกส์ ไม่น่าสนใจมากที่สุด รองลงมาคือหมวดยานยนต์ และหมวดพัฒนาอสังหาริมทรัพย์
<b>กลุ่มนักลงทุนต่างชาติ</b>	เห็นว่าหมวดยานยนต์ หมวดชิ้นส่วนอิเล็กทรอนิกส์ หมวดแฟชั่น และหมวดบรรจุภัณฑ์ ไม่น่าสนใจมากที่สุด

**Disclaimer**

โครงการสำรวจความเชื่อมั่นนักลงทุน (FETCO Investor Confidence Survey) จัดทำขึ้นโดยสภาธุรกิจตลาดทุนไทย (FETCO) มีวัตถุประสงค์เพื่อพัฒนาข้อมูลด้านสถิติที่เกี่ยวข้องกับภาคตลาดทุนไทย และเพื่อเป็นเครื่องมือสำหรับการวิเคราะห์ทิศทางตลาดหุ้นในอีก 3 เดือนข้างหน้า ทั้งนี้ เพื่อให้ให้นักลงทุนและผู้สนใจสามารถนำข้อมูลดังกล่าวเป็นแนวทางหนึ่งในการสะท้อนภาพรวมของเศรษฐกิจ การจัดทำขึ้นดังกล่าวเป็นเพียงการคาดการณ์ทิศทางตลาดทุนจากนักลงทุนหลากหลายกลุ่ม ซึ่งอาจมีความคิดเห็นที่แตกต่างกัน ทางคณะผู้จัดทำไม่มีการรับรองในความถูกต้องของข้อมูลรวมทั้งไม่รับผิดชอบต่อความเสียหายใดๆ ที่เกิดขึ้น หากมีการนำข้อมูลดังกล่าวไปอ้างอิงหรือเผยแพร่ไม่ว่าในลักษณะใดๆ ที่ปรากฏในเอกสารนี้ ไม่ว่าจะเป็นอย่างใดก็ตาม ภาพ เนื้อหา วิธีการนำเสนอ และส่วนประกอบใดๆ เป็นสิทธิ์ของคณะผู้จัดทำโดยชอบด้วยกฎหมาย หากบุคคลใด ลอกเลียน ปลอมแปลง ทำซ้ำ ดัดแปลง เผยแพร่หรือกระทำการใดๆ ในลักษณะที่เป็นการแสวงหาประโยชน์ทางการค้า หรือประโยชน์อื่นมิชอบ โดยไม่ได้รับอนุญาตก่อน ไม่ว่าจะเพียงบางส่วน หรือทั้งหมด คณะผู้จัดทำสงวนสิทธิ์ที่จะดำเนินการตามที่กฎหมายกำหนด

**สารธุรกิจตลาดทุนไทย (FETCO)**

✉ FETCO@set.or.th  
☎ 02 009 9520  
02 009 9506  
02 009 9484

