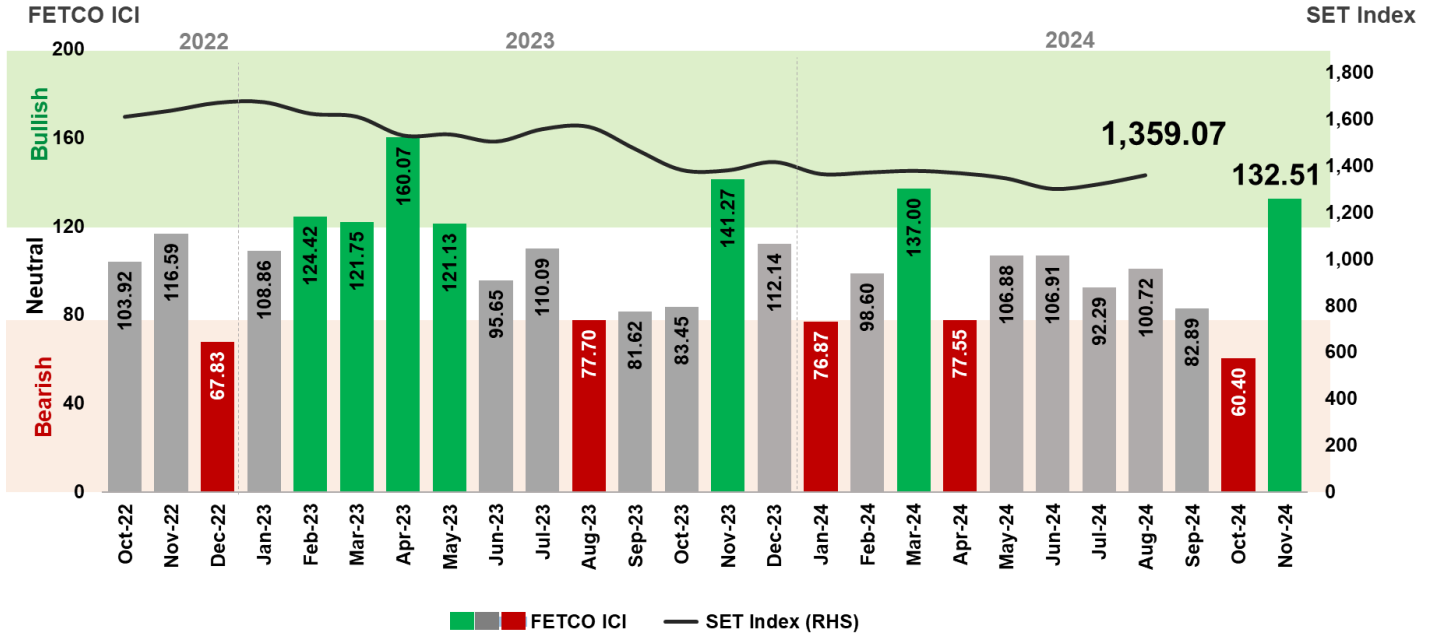


FETCO ICI เทียบ SET INDEX



ดัชนีความเชื่อมั่นนักลงทุน (FETCO Investor Confidence Index: ICI) ในอีก 3 เดือนข้างหน้า ซึ่งทำการสำรวจระหว่างวันที่ 20—31 สิงหาคม 2567 อยู่ที่ระดับ 132.51 ปรับเพิ่มขึ้นมาอยู่ในเกณฑ์ “ร้อนแรง” นักลงทุนมองว่ามาตรการกระตุ้นเศรษฐกิจของภาครัฐ เป็นปัจจัยหนุนความเชื่อมั่นมากที่สุด รองลงมาคือการฟื้นตัวของเศรษฐกิจในประเทศ และสัญญาณบวกจากความชัดเจนของการเมืองในประเทศ ในขณะที่ปัจจัยที่ลดความเชื่อมั่นนักลงทุนมากที่สุด ได้แก่ ความไม่แน่นอนของสถานการณ์การเมืองในประเทศ รองลงมาคือการถดถอยของเศรษฐกิจในประเทศ และ สภาวะเงินเฟ้อ

นักลงทุนสนใจลงทุนในหมวดพาณิชย์ (COMM) มากที่สุด รองลงมาคือ หมวดธนาคาร (BANK) และหมวดท่องเที่ยวและสันทนาการ (TOURISM) ในขณะที่นักลงทุนเห็นว่าหมวดยานยนต์ (AUTO) ไม่น่าสนใจมากที่สุด รองลงมาคือ หมวดปิโตรเคมีและเคมีภัณฑ์ (PETRO) และหมวดประกันภัยและประกันชีวิต (INSUR)

สำหรับดัชนีความเชื่อมั่นรายกลุ่มนักลงทุน พบว่าความเชื่อมั่นนักลงทุนทุกกลุ่ม ได้แก่ กลุ่มนักลงทุนบุคคล กลุ่มบัญชีบริษัทหลักทรัพย์ กลุ่มนักลงทุนสถาบัน และกลุ่มนักลงทุนต่างประเทศอยู่ในเกณฑ์ “ร้อนแรง”

FETCO INVESTOR CONFIDENCE INDICES

RETAIL ICI	144.26	↑
PROPRIETARY ICI	144.44	↑
LOCAL INSTITUTES ICI	120.00	↑
FOREIGN ICI	125.00	↑

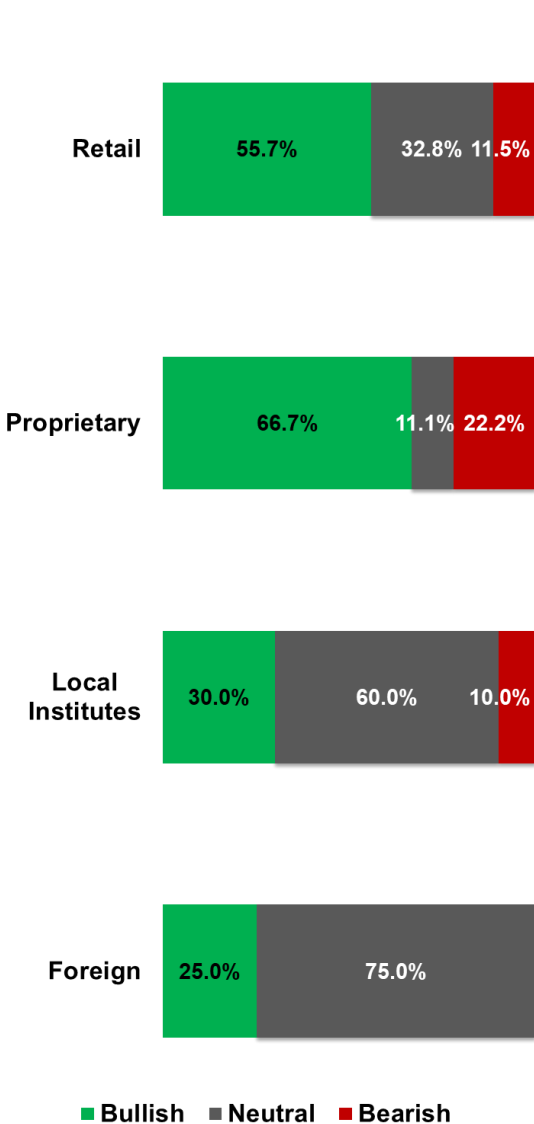
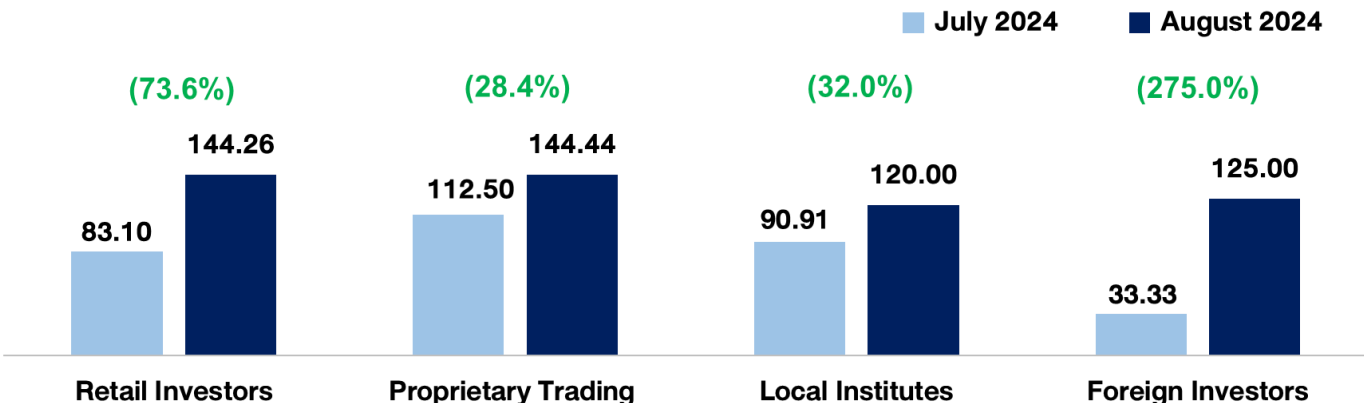
ระดับความเชื่อมั่นดัชนี

(160-200) ร้อนแรงอย่างมาก (Very Bullish)	↑↑
(120-159) ร้อนแรง (Bullish)	↑
(80-119) ทรงตัว (Neutral)	↔
(40-79) ชบเซา (Bearish)	↓
(0-39) ชบเซาอย่างมาก (Very Bearish)	↓↓

หมายเหตุ: ดัชนีความเชื่อมั่นนักลงทุน ได้ทำการสำรวจนักลงทุนครอบคลุม 4 กลุ่ม ได้แก่ นักลงทุนรายบุคคล นักลงทุนสถาบันในประเทศ กลุ่มบัญชีบริษัทหลักทรัพย์ และนักลงทุนต่างชาติ โดยการใช้วิธีการคำนวณดัชนี Diffusion Index โดยมีช่วงค่าดัชนีตั้งแต่ 0 - 200 ซึ่งการอ่านค่าดัชนีจะแบ่งออกเป็น 5 ระดับ ได้แก่ ร้อนแรงอย่างมาก ร้อนแรง ทรงตัว ชบเซา และชบเซาอย่างมาก ตามลำดับ

ผู้สนับสนุนงานวิจัย

ทิศทางความเชื่อมั่นนักลงทุนรายประเภท



ผลสำรวจ ณ เดือนสิงหาคม 2567 รายกลุ่มนักลงทุน พบว่า ความเชื่อมั่นกลุ่มนักลงทุนบุคคลปรับเพิ่ม 73.6% มาอยู่ที่ระดับ 144.26 กลุ่มบัญชีบริษัทหลักทรัพย์ปรับเพิ่ม 28.4% มาอยู่ที่ระดับ 144.44 กลุ่มนักลงทุนสถาบันในประเทศปรับเพิ่ม 32.0% มาอยู่ที่ระดับ 120.00 และกลุ่มนักลงทุนต่างประเทศปรับเพิ่ม 275.0% อยู่ที่ระดับ 125.00

ในช่วงครึ่งแรกของเดือนสิงหาคม 2567 SET Index มีความผันผวนและปรับตัวลดลงต่ำกว่า 1,300 จุดจากความไม่แน่นอนทางการเมืองในประเทศจากการตัดสินใจของศาลรัฐธรรมนูญต่อการยุบพรรคก้าวไกลและการถอดถอนนายกรัฐมนตรี ถึงแม้ว่าได้จะรับข่าวดีจากการประกาศ GDP ไทยในไตรมาส 2/2567 เติบโตสูงกว่าคาด โดยขยายตัวที่ 2.3% YoY ซึ่งได้แรงหนุนจากภาคการท่องเที่ยว การบริโภคภาคเอกชนและการส่งออก อย่างไรก็ตาม SET Index ในช่วงครึ่งเดือนหลังปรับตัวเพิ่มขึ้นอย่างต่อเนื่องหลังจากการเมืองเริ่มมีความชัดเจน โดยมีการแต่งตั้งนายกรัฐมนตรีคนที่ 31 และออกแนวทางกระตุ้นเศรษฐกิจภาครัฐในการแจกเงินสด 10,000 บาทแก่กลุ่มเปราะบางในโครงการ Digital Wallet รวมถึงท่าทีของ FED ต่อการลดดอกเบี้ย โดย SET Index ณ สิ้นเดือนสิงหาคม 2567 ปิดที่ 1,359.07 ปรับตัวเพิ่มขึ้น 2.9% จากเดือนก่อนหน้า ปริมาณซื้อขายเฉลี่ยต่อวันในเดือนสิงหาคม 2567 อยู่ที่ 44,404 ล้านบาท นักลงทุนต่างชาติขายสุทธิ 6,133 ล้านบาท โดยตั้งแต่ต้นปีนักลงทุนต่างชาติยังคงขายสุทธิกว่า 123,692 ล้านบาท

ปัจจัยต่างประเทศที่ต้องติดตามได้แก่ นโยบายการเงินของ FED ที่คาดว่าจะมีการปรับลดอัตราดอกเบี้ยนโยบายในการประชุมครั้งหน้า และสถานการณ์ความตึงเครียดในภูมิภาคตะวันออกกลางที่มีแนวโน้มที่จะทวีความรุนแรงเพิ่มขึ้น ในส่วนของปัจจัยในประเทศที่น่าติดตาม ได้แก่ ผลการจัดตั้งคณะรัฐมนตรีชุดใหม่ นโยบายเศรษฐกิจของรัฐบาลซึ่งคาดว่าจะกระตุ้นการลงทุนซึ่งรวมถึงผลการออกกองทุนวายุภักษ์เพื่อกระตุ้นตลาดทุนไทย และสถานการณ์น้ำท่วมในภาคเหนือของไทยที่อาจส่งผลกระทบต่อเศรษฐกิจที่กำลังชะลอตัว

หมายเหตุ: นักลงทุนสถาบันในประเทศ รวมถึง บริษัทหลักทรัพย์จัดการกองทุน กองทุนบำนาญข้าราชการ สำนักงานคณะกรรมการกำกับและส่งเสริมการประกอบธุรกิจประกันภัย (บ.ประกันภัย บ.ประกันชีวิต) และสำนักงานประกันสังคม

ปัจจัยหนุนที่มีอิทธิพลต่อตลาดหุ้นมากที่สุด

รายบุคคล

- ส่วนใหญ่มองว่ามาตรการกระตุ้นเศรษฐกิจของภาครัฐ เป็นปัจจัยหนุนความเชื่อมั่นมากที่สุด รองลงมาคือการฟื้นตัวของเศรษฐกิจในประเทศและสถานการณ์การเมืองในประเทศ

กลุ่มบัญชีบริษัทหลักทรัพย์

- มองว่ามาตรการกระตุ้นเศรษฐกิจของภาครัฐเป็นปัจจัยหนุนความเชื่อมั่นมากที่สุด รองลงมาคือการฟื้นตัวของเศรษฐกิจในประเทศและ สถานการณ์การเมืองในประเทศ

กลุ่มสถาบันในประเทศ

- เห็นว่ามาตรการกระตุ้นเศรษฐกิจของภาครัฐ เป็นปัจจัยหนุนความเชื่อมั่นมากที่สุด รองลงมาคือสถานการณ์การเมืองในประเทศและ ผลประกอบการบริษัทจดทะเบียน

ต่างชาติ

- มองว่ามาตรการกระตุ้นเศรษฐกิจของภาครัฐ การฟื้นตัวของเศรษฐกิจในประเทศ สถานการณ์การเมืองในประเทศ และนโยบายการเงินของธนาคารกลางสหรัฐฯ เป็นปัจจัยหนุนความเชื่อมั่นมากที่สุด

ปัจจัยจุดที่มีอิทธิพลต่อตลาดหุ้นมากที่สุด

รายบุคคล

- เห็นว่าสถานการณ์การเมืองในประเทศ เป็นปัจจัยจุดความเชื่อมั่นมากที่สุด รองลงมาคือการถดถอยของเศรษฐกิจในประเทศและ สถานการณ์ความขัดแย้งระหว่างประเทศ

กลุ่มบัญชีบริษัทหลักทรัพย์

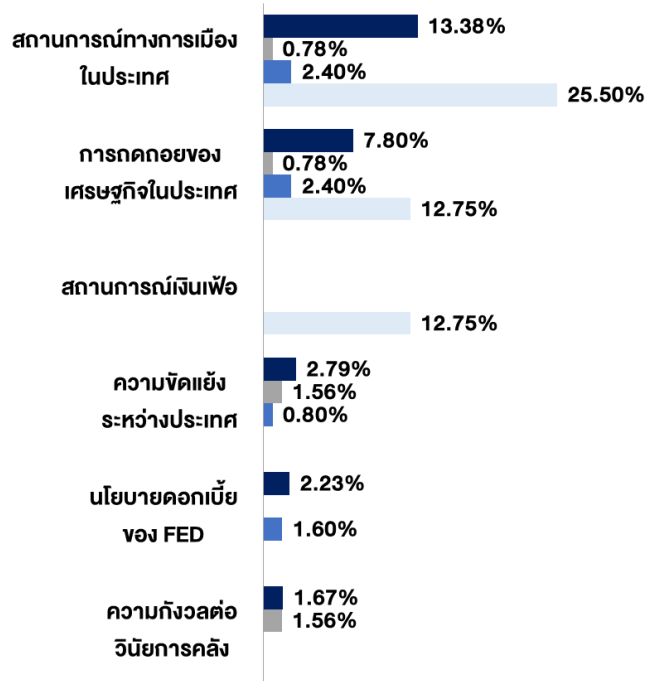
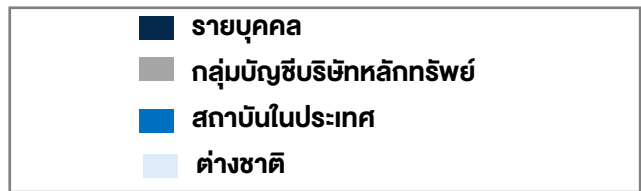
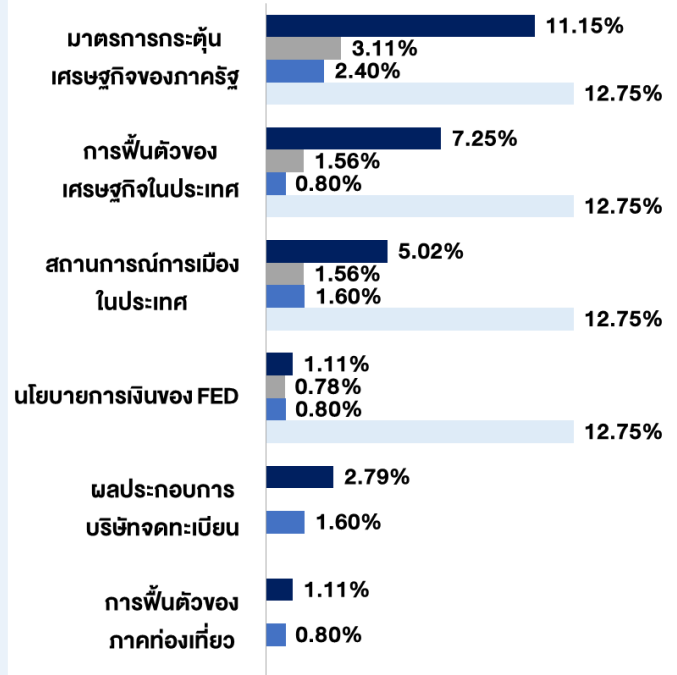
- มองว่าสถานการณ์ความขัดแย้งระหว่างประเทศ และคามกังวลต่อวินัยการคลัง จุดความเชื่อมั่นมากที่สุด รองลงมาคือสถานการณ์การเมืองในประเทศ และการถดถอยของเศรษฐกิจในประเทศ

กลุ่มสถาบันในประเทศ

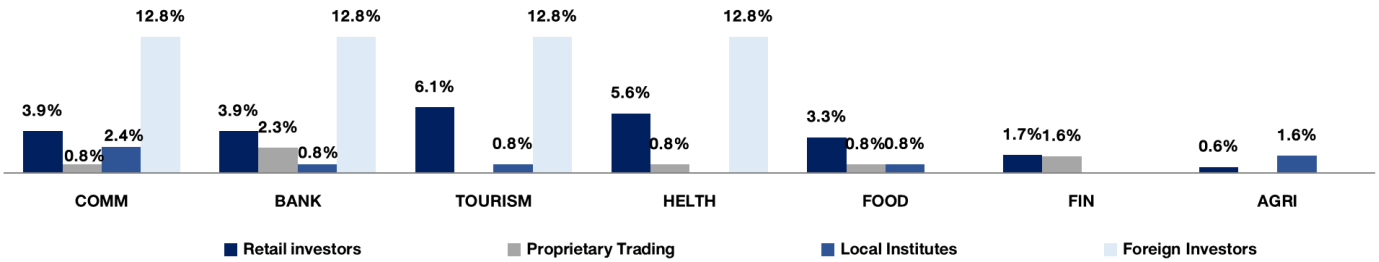
- เชื่อว่าสถานการณ์การเมืองในประเทศ และการถดถอยของเศรษฐกิจในประเทศ เป็นปัจจัยจุดความเชื่อมั่นมากที่สุด รองลงมาคือนโยบายการเงินของธนาคารกลางสหรัฐฯ

ต่างชาติ

- เห็นว่า สถานการณ์การเมืองในประเทศ เป็นปัจจัยจุดความเชื่อมั่นมากที่สุด รองลงมาคือการถดถอยของเศรษฐกิจในประเทศและ สถานการณ์การเงินเพื่อ

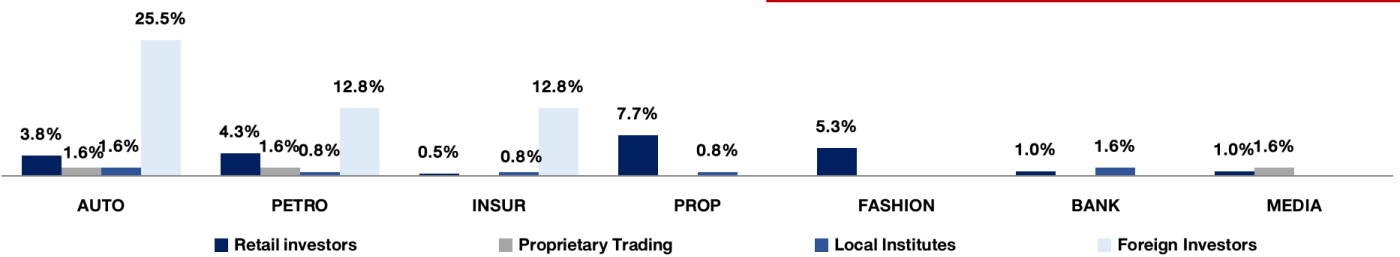


หมวดธุรกิจที่น่าสนใจที่สุด



รายบุคคล	เชื่อมั่นว่าหมวดท่องเที่ยวและสินค้านานาชาติ มีความน่าสนใจมากที่สุด รองลงมาคือหมวดการแพทย์ หมวดพาณิชย์ และหมวดธนาคาร
กลุ่มบัญชีบริษัทหลักทรัพย์	เห็นว่าหมวดธนาคาร มีความน่าสนใจมากที่สุด รองลงมาคือหมวดเงินทุนและหลักทรัพย์
กลุ่มสถาบันในประเทศ	มองว่าหมวดพาณิชย์ มีความน่าสนใจมากที่สุด รองลงมาคือหมวดธุรกิจการเกษตร
กลุ่มนักลงทุนต่างชาติ	เห็นว่าหมวดพาณิชย์ หมวดธนาคาร หมวดท่องเที่ยวและสินค้านานาชาติ และหมวดการแพทย์ มีความน่าสนใจมากที่สุด

หมวดธุรกิจที่ไม่น่าสนใจที่สุด



รายบุคคล	มองว่าหมวดพัฒนาอสังหาริมทรัพย์ ไม่น่าสนใจมากที่สุด รองลงมาคือหมวดแฟชั่น และหมวดปิโตรเคมีและเคมีภัณฑ์
กลุ่มบัญชีบริษัทหลักทรัพย์	เห็นว่าหมวดยานยนต์ หมวดปิโตรเคมีและเคมีภัณฑ์ และหมวดสื่อและสิ่งพิมพ์ ไม่น่าสนใจมากที่สุด
กลุ่มสถาบันในประเทศ	มองว่าหมวดยานยนต์ และหมวดธนาคาร ไม่น่าสนใจมากที่สุด รองลงมาคือหมวดปิโตรเคมีและเคมีภัณฑ์ หมวดประกันภัยและประกันชีวิต และ หมวดพัฒนาอสังหาริมทรัพย์
กลุ่มนักลงทุนต่างชาติ	เห็นว่าหมวดยานยนต์ ไม่น่าสนใจมากที่สุด รองลงมาคือหมวดปิโตรเคมีและเคมีภัณฑ์ และหมวดประกันภัยและประกันชีวิต

Disclaimer

โครงการสำรวจความเชื่อมั่นนักลงทุน (FETCO Investor Confidence Survey) จัดทำขึ้นโดยสภาธุรกิจตลาดทุนไทย (FETCO) มีวัตถุประสงค์เพื่อพัฒนาข้อมูลด้านสถิติที่เกี่ยวข้องกับภาคตลาดทุนไทย และเพื่อเป็นเครื่องมือสำหรับการวิเคราะห์คาดการณ์ทิศทางตลาดหุ้นในอีก 3 เดือนข้างหน้า ทั้งนี้ เพื่อให้ให้นักลงทุนและผู้สนใจสามารถนำข้อมูลดังกล่าวเป็นแนวทางหนึ่งในการสะท้อนภาพรวมของเศรษฐกิจ การจัดทำดัชนีดังกล่าวเป็นเพียงการคาดการณ์ทิศทางตลาดทุนจากนักลงทุนหลากหลายกลุ่ม ซึ่งอาจมีความคิดเห็นที่แตกต่างกัน ทางคณะผู้จัดทำมิได้ให้การรับรองในความถูกต้องของข้อมูลรวมทั้งไม่รับผิดชอบต่อความเสียหายใดๆ ที่เกิดขึ้น หากมีการนำข้อมูลที่จัดทำขึ้นดังกล่าวไปอ้างอิงหรือเผยแพร่ไม่ว่าในลักษณะใดๆ โดยข้อมูลต่างๆ ที่ปรากฏในเอกสารนี้ ไม่ว่าจะเป็นอย่างใดก็ตาม ภาพ เนื้อหา วิธีการนำเสนอ และส่วนประกอบใดๆ เป็นสิทธิ์ของคณะผู้จัดทำโดยชอบด้วยกฎหมาย หากบุคคลใด ลอกเลียน ปลอมแปลง ทำซ้ำ ดัดแปลง เผยแพร่หรือกระทำการใดๆ ในลักษณะที่เป็นการแสวงหาประโยชน์ทางการค้า หรือประโยชน์อื่นมิชอบ โดยไม่ได้รับอนุญาตก่อน ไม่ว่าจะเพียงบางส่วน หรือทั้งหมด คณะผู้จัดทำสงวนสิทธิ์ที่จะดำเนินการตามที่กฎหมายกำหนด

สารธุรกิจตลาดทุนไทย (FETCO)

✉ FETCO@set.or.th
☎ 02 009 9520
02 009 9506
02 009 9484



ผู้สนับสนุนงานวิจัย

