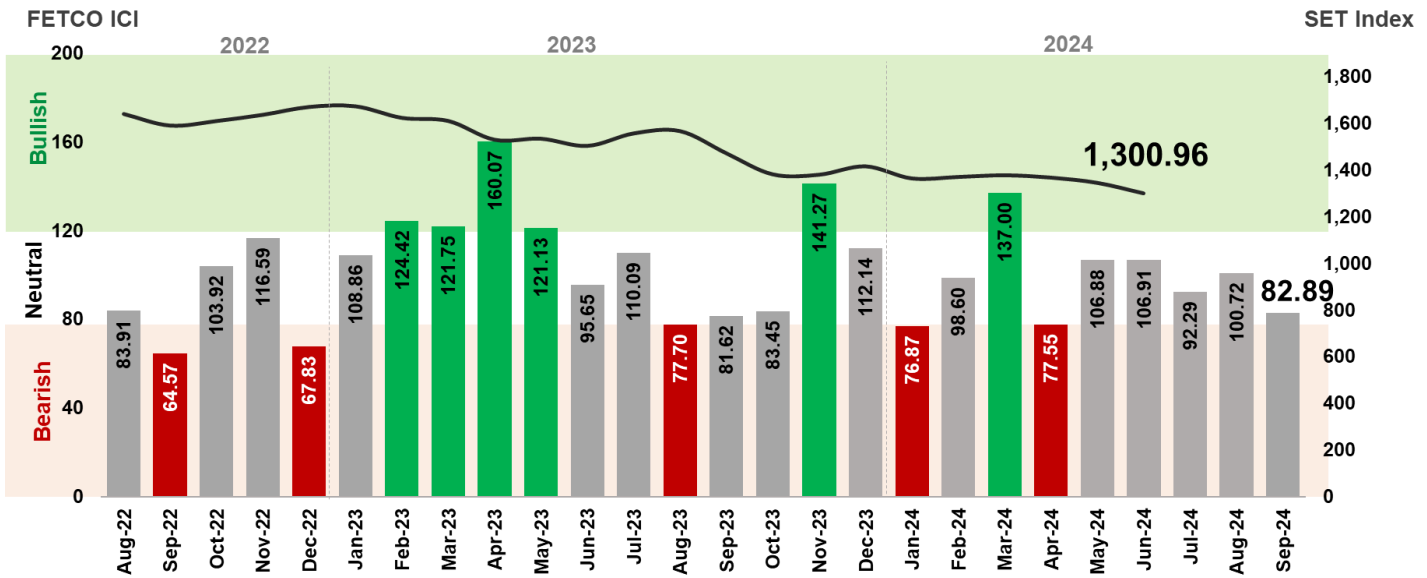


FETCO ICI เทียบ SET INDEX



ดัชนีความเชื่อมั่นนักลงทุน (FETCO Investor Confidence Index: ICI) ในอีก 3 เดือนข้างหน้าซึ่งทำการสำรวจระหว่างวันที่ 20–30 มิถุนายน 2567 อยู่ที่ระดับ 82.89 ยังคงอยู่ในเกณฑ์ “ทรงตัว” นักลงทุนมองว่าผลประกอบการบริษัทจดทะเบียน เป็นปัจจัยหนุนความเชื่อมั่นมากที่สุด รองลงมาคือมาตรการกระตุ้นเศรษฐกิจของภาครัฐ และการฟื้นตัวของภาคการท่องเที่ยว ในขณะที่ปัจจัยที่ลดความเชื่อมั่นนักลงทุนมากที่สุด ได้แก่ การถดถอยของเศรษฐกิจในประเทศ รองลงมาคือการใช้เงินออกของเงินทุน และสถานการณ์การเมืองในประเทศ

นักลงทุนสนใจลงทุนในหมวดหุ้นส่วนอิเล็กทรอนิกส์ (ETRON) มากที่สุด รองลงมาคือ หมวดการแพทย์ (HEALTH) และหมวดท่องเที่ยวและสันทนาการ (TOURISM) ในขณะที่นักลงทุนเห็นว่าหมวดพัฒนาอสังหาริมทรัพย์ (PROP) ไม่น่าสนใจมากที่สุด รองลงมาคือหมวดเหล็ก (STEEL) และหมวดบรรจุภัณฑ์ (PKG)

สำหรับดัชนีความเชื่อมั่นรายกลุ่มนักลงทุน พบว่าความเชื่อมั่นกลุ่มนักลงทุนบุคคล และกลุ่มนักลงทุนสถาบันอยู่ในเกณฑ์ “ทรงตัว” ในขณะที่ความเชื่อมั่นกลุ่มบัญชีบริษัทหลักทรัพย์ และกลุ่มนักลงทุนต่างประเทศอยู่ในเกณฑ์ “ซบเซา”

FETCO INVESTOR CONFIDENCE INDICES

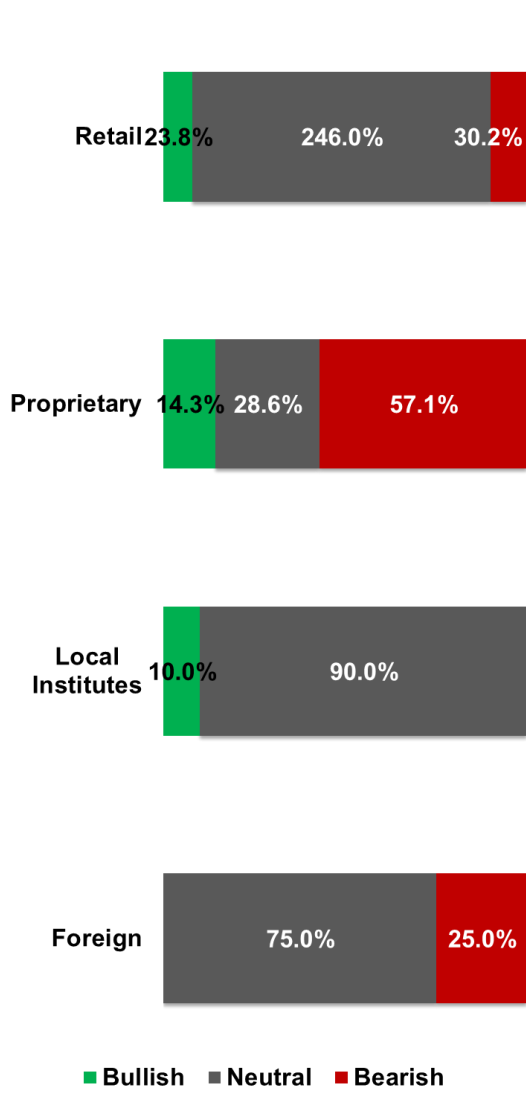
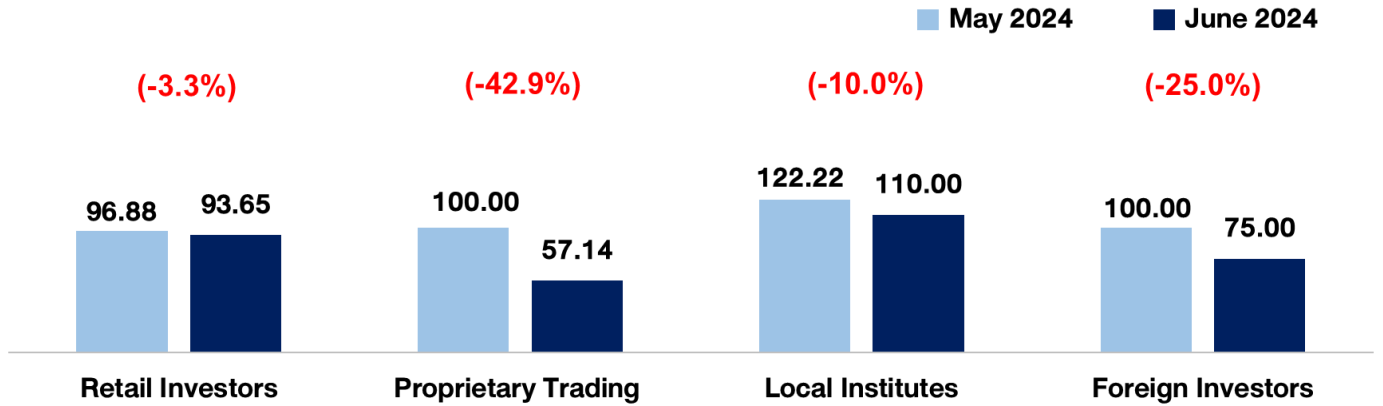
| | | |
|----------------------|--------|---|
| RETAIL ICI | 96.65 | ↔ |
| PROPRIETARY ICI | 57.14 | ↓ |
| LOCAL INSTITUTES ICI | 110.00 | ↔ |
| FOREIGN ICI | 75.00 | ↓ |

| ระดับความเชื่อมั่นดัชนี | |
|--|-----|
| (160–200) ร้อนแรงอย่างมาก (Very Bullish) | ↑↑↑ |
| (120–159) ร้อนแรง (Bullish) | ↑↑ |
| (80–119) ทรงตัว (Neutral) | ↔ |
| (40–79) ซบเซา (Bearish) | ↓↓ |
| (0–39) ซบเซาอย่างมาก (Very Bearish) | ↓↓↓ |

หมายเหตุ: ดัชนีความเชื่อมั่นนักลงทุน ได้ทำการสำรวจนักลงทุนครอบคลุม 4 กลุ่ม ได้แก่ นักลงทุนรายบุคคล นักลงทุนสถาบันในประเทศ กลุ่มบัญชีบริษัทหลักทรัพย์ และนักลงทุนต่างชาติ โดยการใช้วิธีการคำนวณดัชนี Diffusion Index โดยมีช่วงค่าดัชนีตั้งแต่ 0 – 200 ซึ่งการอ่านค่าดัชนีจะแบ่งออกเป็น 5 ระดับ ได้แก่ ร้อนแรงอย่างมาก ร้อนแรง ทรงตัว ซบเซา และซบเซาอย่างมาก ตามลำดับ

ผู้สนับสนุนงานวิจัย

ทิศทางความเชื่อมั่นนักลงทุนรายประเภท



ผลสำรวจ ณ เดือนมิถุนายน 2567 รายกลุ่มนักลงทุน พบว่า ความเชื่อมั่นกลุ่มนักลงทุนทุกกลุ่มปรับตัวลดลง โดยกลุ่มนักลงทุนบุคคลปรับตัว 3.3% มาอยู่ที่ระดับ 93.65 กลุ่มบัญชีบริษัทหลักทรัพย์ปรับตัว 42.9% มาอยู่ที่ระดับ 57.14 กลุ่มนักลงทุนสถาบันในประเทศปรับตัว 10.0% มาอยู่ที่ระดับ 110.00 และกลุ่มนักลงทุนต่างประเทศปรับตัว 25.0% อยู่ที่ระดับ 75.00

ในช่วงครึ่งแรกของเดือนมิถุนายน 2567 SET index ปรับตัวลดลงจากความกังวลทั้งจากปัจจัยทางการเมือง อาทิ คดีของนายกรัฐมนตรีนครและพรรคก้าวไกลที่อยู่ในกระบวนการศาลรัฐธรรมนูญ รวมถึงเศรษฐกิจในประเทศทั้งภาคการผลิตและภาคการส่งออกที่ยังฟื้นตัวได้ช้า ส่งผลให้ดัชนีหลุดกรอบ 1,300 ในช่วงกลางเดือน อย่างไรก็ตาม ดัชนีปรับตัวขึ้นเล็กน้อยในช่วงครึ่งหลังของเดือนโดยได้แรงหนุนจากมาตรการภาครัฐ อาทิ การปรับเงื่อนไขกองทุนรวมไทยเพื่อความยั่งยืน (ThaiESG) และเตรียมฟื้นกองทุนรวมวายุภักษ์ โดย SET Index ณ สิ้นเดือนมิถุนายน 2567 ปิดที่ 1,300.96 ปรับตัวลดลง 3.3% จากเดือนก่อนหน้า ปริมาณซื้อขายเฉลี่ยต่อวันในเดือนมิถุนายน 2567 อยู่ที่ 45,238 ล้านบาท นักลงทุนต่างชาติขายสุทธิกว่า 34,342 ล้านบาท โดยตั้งแต่ต้นปีนักลงทุนต่างชาติยังคงขายสุทธิกว่า 115,983 ล้านบาท

ปัจจัยต่างประเทศที่ต้องติดตามได้แก่ แนวโน้มการทยอยลดดอกเบี้ยของธนาคารกลางในแต่ละประเทศจากการที่อัตราเงินเฟ้อโลกชะลอลงลง อีกทั้งต้องจับตามองการเลือกตั้งในสหรัฐและสภายุโรป และความขัดแย้งทางภูมิรัฐศาสตร์ที่ยืดเยื้อ ในส่วนของปัจจัยในประเทศที่น่าติดตาม ได้แก่ มาตรการส่งเสริมเศรษฐกิจของภาครัฐที่จะช่วยกระตุ้นการส่งออกและการบริโภคในประเทศ การเร่งเบิกจ่ายงบประมาณภาครัฐซึ่งจะช่วยเป็นแรงขับเคลื่อนเศรษฐกิจไทยในช่วงครึ่งหลังของปี 2567 และติดตามผลของมาตรการกระตุ้นตลาดทุนผ่านกองทุน ThaiESG และผลของมาตรการฟื้นความเชื่อมั่นนักลงทุนซึ่งคาดว่าจะช่วยลดแรงขายจากนักลงทุนต่างชาติและอาจทำให้ตลาดหุ้นไทยฟื้นตัว

หมายเหตุ: นักลงทุนสถาบันในประเทศ รวมถึง บริษัทหลักทรัพย์จัดการกองทุน กองทุนบำเหน็จบำนาญข้าราชการ สำนักงานคณะกรรมการกำกับและส่งเสริมการประกอบธุรกิจประกันภัย (บ.ประกันภัย บ.ประกันชีวิต) และสำนักงานประกันสังคม

ปัจจัยหนุนที่มีอิทธิพลต่อตลาดหุ้นมากที่สุด

รายบุคคล

- ส่วนใหญ่มองว่ามาตรการกระตุ้นเศรษฐกิจของภาครัฐ เป็นปัจจัยหนุนความเชื่อมั่นมากที่สุด รองลงมาคือผลประกอบการบริษัทจดทะเบียนและการฟื้นตัวของภาคการท่องเที่ยว

กลุ่มบัญชีบริษัทหลักทรัพย์

- มองว่ามาตรการกระตุ้นเศรษฐกิจของภาครัฐเป็นปัจจัยหนุนความเชื่อมั่นมากที่สุด รองลงมาคือรองลงมาคือผลประกอบการบริษัทจดทะเบียนและการฟื้นตัวของภาคการท่องเที่ยว

กลุ่มสถาบันในประเทศ

- เห็นว่ามาตรการกระตุ้นเศรษฐกิจของภาครัฐ เป็นปัจจัยหนุนความเชื่อมั่นมากที่สุด รองลงมาคือสถานการณ์การเมืองในประเทศ คลี่คลาย และการไหลเข้าของเงินทุน

ต่างชาติ

- มองว่าผลประกอบการบริษัทจดทะเบียน เป็นปัจจัยหนุนความเชื่อมั่นมากที่สุด รองลงมาคือมาตรการกระตุ้นเศรษฐกิจของภาครัฐ และการฟื้นตัวของภาคการท่องเที่ยว

ปัจจัยจุดที่มีอิทธิพลต่อตลาดหุ้นมากที่สุด

รายบุคคล

- เห็นว่าสถานการณ์การเมืองในประเทศ เป็นปัจจัยจุดความเชื่อมั่นมากที่สุด รองลงมาคือการถดถอยของเศรษฐกิจในประเทศ และการไหลออกของเงินทุน

กลุ่มบัญชีบริษัทหลักทรัพย์

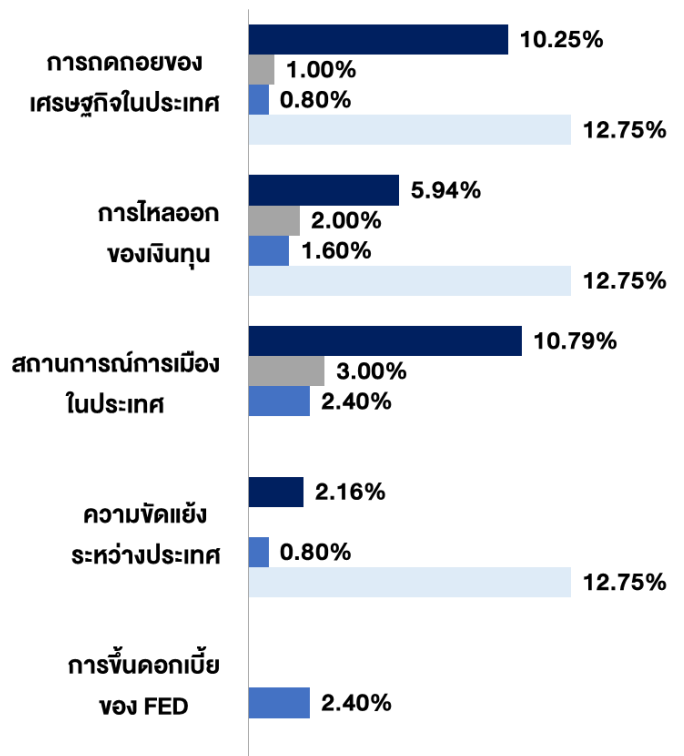
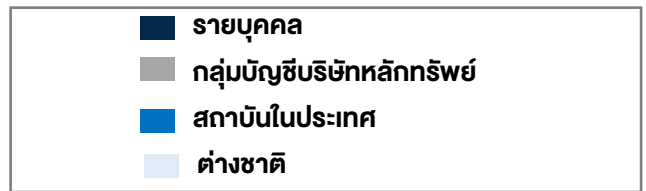
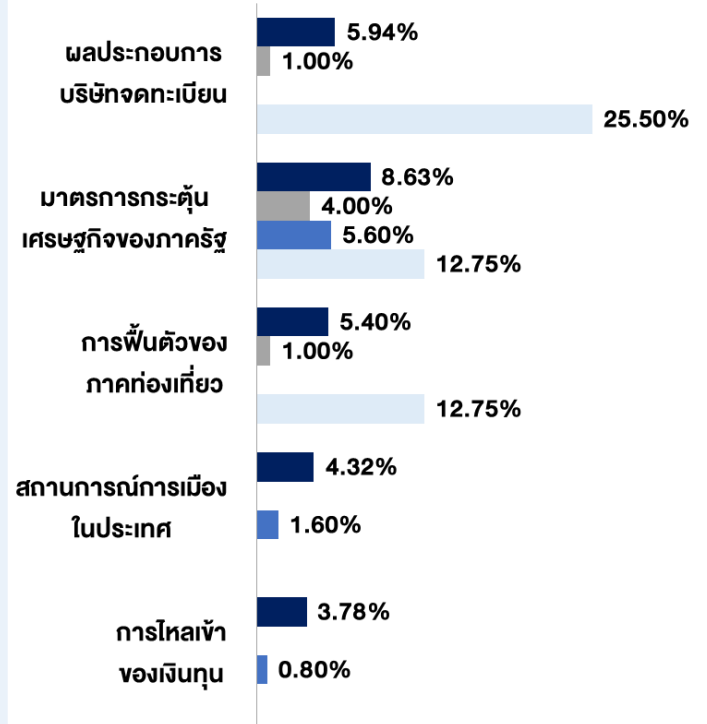
- มองว่าสถานการณ์การเมืองในประเทศ จุดความเชื่อมั่นมากที่สุด รองลงมาคือการไหลออกของเงินทุน และการถดถอยของเศรษฐกิจในประเทศ

กลุ่มสถาบันในประเทศ

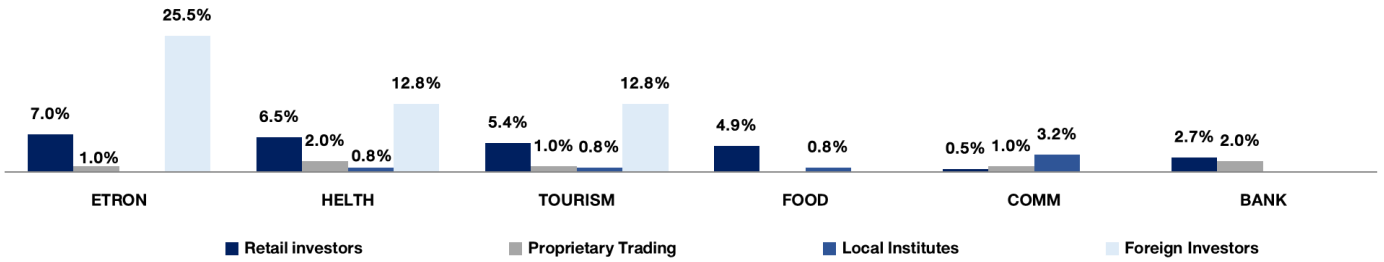
- เชื่อว่าสถานการณ์การเมืองในประเทศ และ การตรึงดอกเบี้ยของ FEDเป็นปัจจัยจุดความเชื่อมั่นมากที่สุด รองลงมาคือการไหลออกของเงินทุน

ต่างชาติ

- เห็นว่า การถดถอยของเศรษฐกิจในประเทศ การไหลออกของเงินทุน และสถานการณ์ความขัดแย้งระหว่างประเทศ เป็นปัจจัยจุดความเชื่อมั่นมากที่สุด

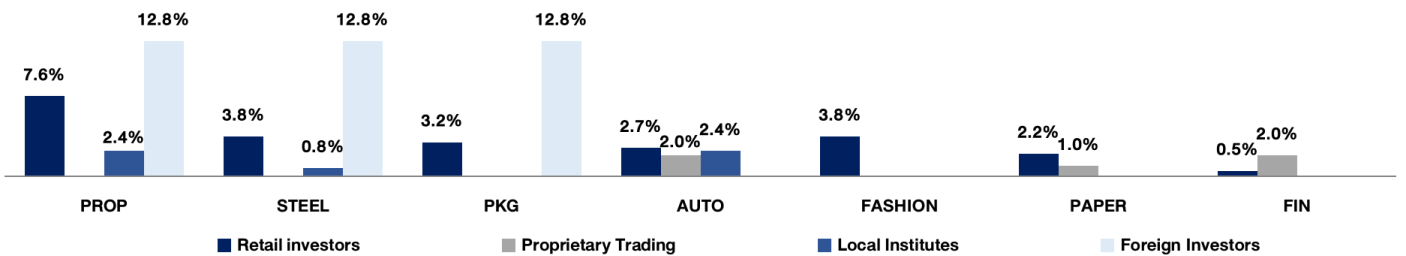


หมวดธุรกิจที่น่าสนใจที่สุด



| | |
|-----------------------------------|---|
| รายบุคคล | เชื่อมั่นว่าหมวดชิ้นส่วนอิเล็กทรอนิกส์ มีความน่าสนใจมากที่สุด รองลงมาคือหมวดการแพทย์ และหมวดท่องเที่ยวและสันทนาการ |
| กลุ่มบัญชีบริษัทหลักทรัพย์ | เห็นว่าหมวดการแพทย์ และหมวดธนาคารมีความน่าสนใจมากที่สุด |
| กลุ่มสถาบันในประเทศ | มองว่าหมวดพาณิชย์ มีความน่าสนใจมากที่สุด รองลงมาคือหมวดการแพทย์ และหมวดท่องเที่ยวและสันทนาการ หมวดอาหารและเครื่องดื่ม |
| กลุ่มนักลงทุนต่างชาติ | เห็นว่าหมวดชิ้นส่วนอิเล็กทรอนิกส์ มีความน่าสนใจมากที่สุด รองลงมาคือหมวดการแพทย์ และหมวดท่องเที่ยวและสันทนาการ |

หมวดธุรกิจที่ไม่น่าสนใจที่สุด



| | |
|-----------------------------------|---|
| รายบุคคล | มองว่าหมวดพัฒนาอสังหาริมทรัพย์ ไม่น่าสนใจมากที่สุด รองลงมาคือหมวดเหล็ก และหมวดแพคเกจจิ้ง |
| กลุ่มบัญชีบริษัทหลักทรัพย์ | เห็นว่าหมวดยานยนต์ และหมวดเงินทุนและหลักทรัพย์ ไม่น่าสนใจมากที่สุด รองลงมาคือ หมวดกระดาษและวัสดุการพิมพ์ |
| กลุ่มสถาบันในประเทศ | มองว่าหมวดพัฒนาอสังหาริมทรัพย์ และหมวดยานยนต์ ไม่น่าสนใจมากที่สุด รองลงมาคือหมวดเหล็ก |
| กลุ่มนักลงทุนต่างชาติ | เห็นว่าหมวดพัฒนาอสังหาริมทรัพย์ หมวดเหล็ก และหมวดบรรจุภัณฑ์ ไม่น่าสนใจมากที่สุด |

Disclaimer

โครงการสำรวจความเชื่อมั่นนักลงทุน (FETCO Investor Confidence Survey) จัดทำขึ้นโดยสภาธุรกิจตลาดทุนไทย (FETCO) มีวัตถุประสงค์เพื่อพัฒนาข้อมูลด้านสถิติที่เกี่ยวข้องกับภาคตลาดทุนไทย และเพื่อเป็นเครื่องมือสำหรับวิเคราะห์คาดการณ์ทิศทางตลาดหุ้นในอีก 3 เดือนข้างหน้า ทั้งนี้ เพื่อให้นักลงทุนและผู้สนใจสามารถนำข้อมูลดังกล่าวเป็นแนวทางหนึ่งในการสะท้อนภาพรวมของเศรษฐกิจ การจัดทำดัชนีดังกล่าวเป็นเพียงการคาดการณ์ทิศทางตลาดทุนจากนักลงทุนหลากหลายกลุ่ม ซึ่งอาจมีความคิดเห็นที่แตกต่างกัน ทางคณะผู้จัดทำไม่รับประกันหรือรับรองในความถูกต้องของข้อมูลรวมทั้งไม่รับผิดชอบต่อความเสียหายใดๆ ที่เกิดขึ้น หากมีการนำข้อมูลดังกล่าวไปอ้างอิงหรือเผยแพร่ไม่ว่าในลักษณะใดๆ โดยข้อมูลต่างๆ ที่ปรากฏในเอกสารนี้ ไม่ว่าจะเป็นอย่างใดก็ตาม ภาพ เนื้อหา วิธีการนำเสนอ และส่วนประกอบใดๆ เป็นสิทธิของคณะผู้จัดทำโดยชอบด้วยกฎหมาย หากบุคคลใด ลอกเลียน ปลอมแปลง ทำซ้ำ ดัดแปลง เผยแพร่หรือกระทำการใดๆ ในลักษณะที่เป็นการแสวงหาประโยชน์ทางการค้า หรือประโยชน์อื่นมิชอบ โดยไม่ได้รับอนุญาตก่อน ไม่ว่าจะเพียงบางส่วน หรือทั้งหมด คณะผู้จัดทำสงวนสิทธิ์ที่จะดำเนินการตามที่กฎหมายกำหนด

สารธุรกิจตลาดทุนไทย (FETCO)

✉ FETCO@set.or.th
☎ 02 009 9520
02 009 9506
02 009 9484



ผู้สนับสนุนงานวิจัย

