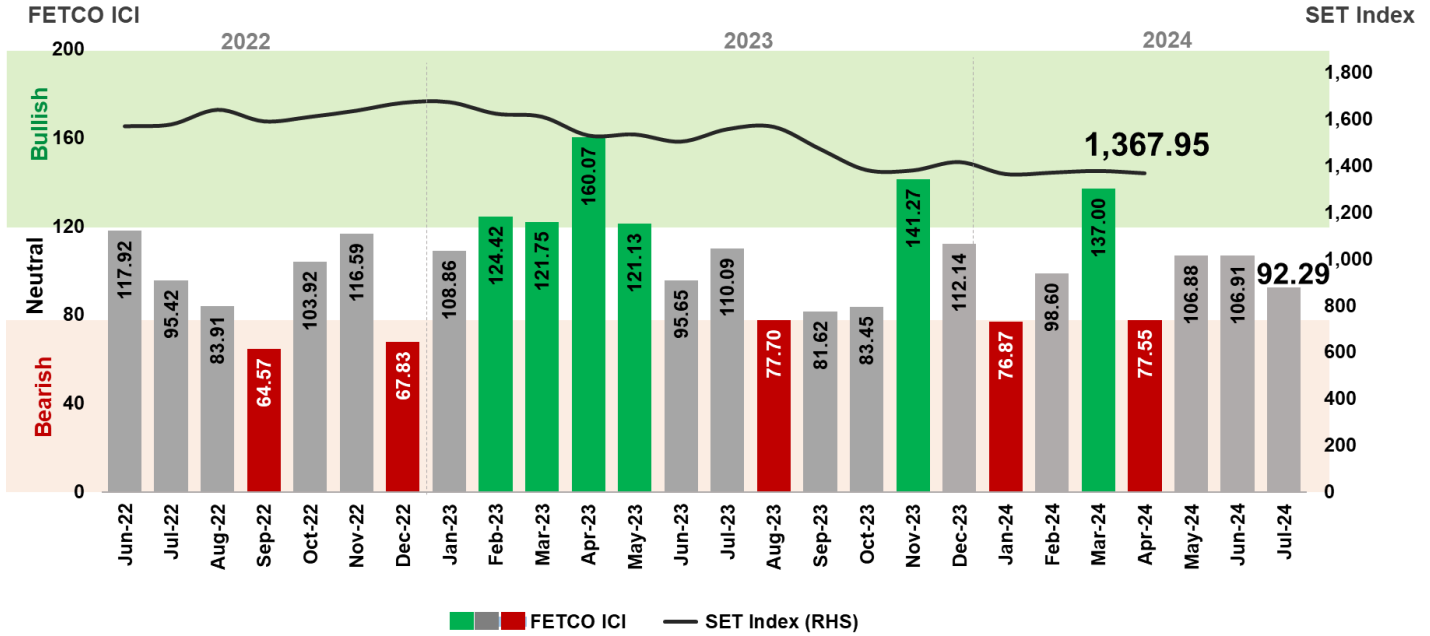


### FETCO ICI เทียบ SET INDEX



ดัชนีความเชื่อมั่นนักลงทุน (FETCO Investor Confidence Index: ICI) ในอีก 3 เดือนข้างหน้าซึ่งทำการสำรวจระหว่างวันที่ 19–30 เมษายน 2567 อยู่ที่ระดับ 92.29 โดยยังคงอยู่ในเกณฑ์ “ทรงตัว” ต่อเนื่องเป็นเดือนที่ 3 นักลงทุนมองว่ามาตรการกระตุ้นเศรษฐกิจของภาครัฐ เป็นปัจจัยหนุนความเชื่อมั่นมากที่สุด รองลงมาคือ การฟื้นตัวของเศรษฐกิจในประเทศ และการฟื้นตัวของภาคการท่องเที่ยว ในขณะที่ปัจจัยที่ลดความเชื่อมั่นนักลงทุนมากที่สุด ได้แก่ สถานการณ์ความขัดแย้งระหว่างประเทศ รองลงมาคือ สถานการณ์เงินเฟ้อ และผลประกอบการบริษัทจดทะเบียน

นักลงทุนสนใจลงทุนในหมวดท่องเที่ยวและสันทนาการ (TOURISM) มากที่สุด รองลงมาคือ หมวดธนาคาร (BANK) และหมวดอาหารและเครื่องดื่ม (FOOD) ในขณะที่นักลงทุนเห็นว่าหมวดแฟชั่น (FASHION) ไม่น่าสนใจมากที่สุด รองลงมาคือ หมวดบรรจุภัณฑ์ (PKG) และหมวดกองทุนรวมอสังหาริมทรัพย์และกองทรัสต์เพื่อการลงทุนในอสังหาริมทรัพย์ (PF&REIT)

สำหรับดัชนีความเชื่อมั่นรายกลุ่มนักลงทุน พบว่าความเชื่อมั่นกลุ่มนักลงทุนบุคคล และกลุ่มบัญชีบริษัทหลักทรัพย์ อยู่ในเกณฑ์ “ซบเซา” ความเชื่อมั่นกลุ่มนักลงทุนสถาบันอยู่ในเกณฑ์ “ร้อนแรง” ในขณะที่กลุ่มนักลงทุนต่างประเทศอยู่ในเกณฑ์ “ทรงตัว”

#### FETCO INVESTOR CONFIDENCE INDICES

RETAIL ICI	76.47	↓
PROPRIETARY ICI	77.78	↓
LOCAL INSTITUTES ICI	123.08	↑
FOREIGN ICI	100.00	↔

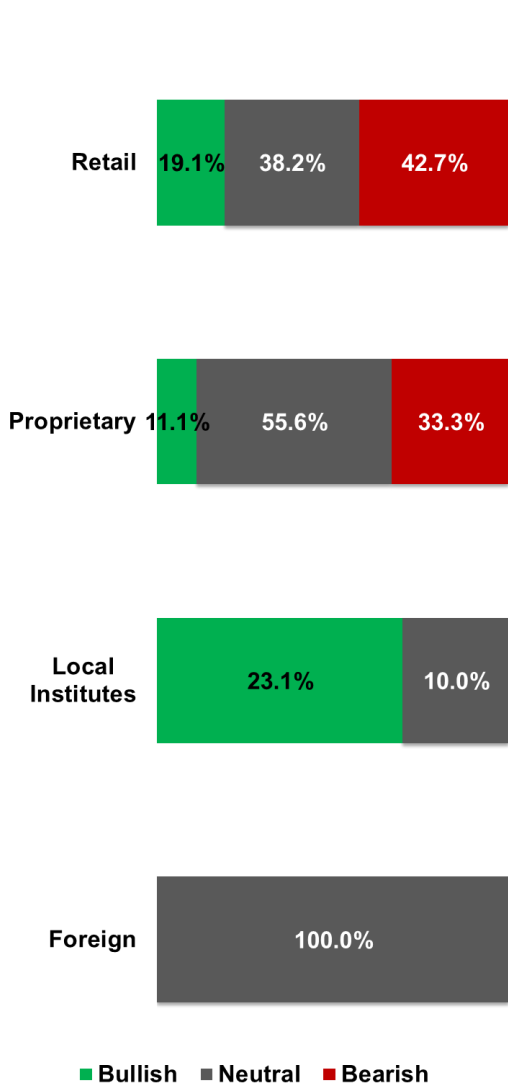
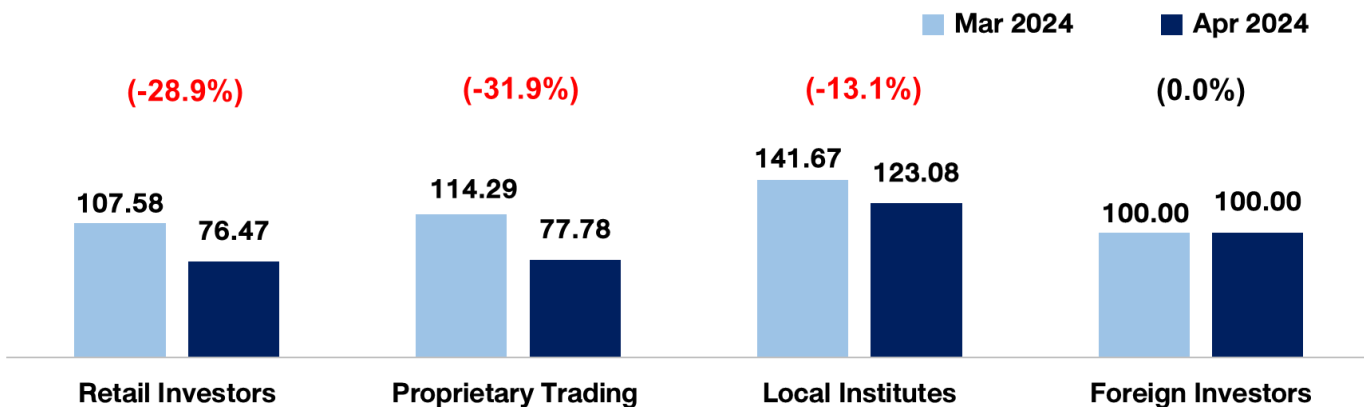
#### ระดับความเชื่อมั่นดัชนี

(160–200) ร้อนแรงอย่างมาก (Very Bullish)	↑↑↑
(120–159) ร้อนแรง (Bullish)	↑↑
(80–119) ทรงตัว (Neutral)	↔
(40–79) ซบเซา (Bearish)	↓↓
(0–39) ซบเซาอย่างมาก (Very Bearish)	↓↓↓

หมายเหตุ: ดัชนีความเชื่อมั่นนักลงทุน ได้ทำการสำรวจนักลงทุนครอบคลุม 4 กลุ่ม ได้แก่ นักลงทุนรายบุคคล นักลงทุนสถาบันในประเทศ กลุ่มบัญชีบริษัทหลักทรัพย์ และนักลงทุนต่างชาติ โดยการใช้วิธีการคำนวณดัชนี Diffusion Index โดยมีช่วงค่าดัชนีตั้งแต่ 0 – 200 ซึ่งการอ่านค่าดัชนีจะแบ่งออกเป็น 5 ระดับ ได้แก่ ร้อนแรงอย่างมาก ร้อนแรง ทรงตัว ซบเซา และซบเซาอย่างมาก ตามลำดับ

ผู้สนับสนุนงานวิจัย

ทิศทางความเชื่อมั่นนักลงทุนรายประเภท



ผลสำรวจ ณ เดือนเมษายน 2567 รายงานกลุ่มนักลงทุน พบว่า ความเชื่อมั่นกลุ่มนักลงทุนบุคคลปรับลด 28.9% มาอยู่ที่ระดับ 76.47 กลุ่มบัญชีบริษัทหลักทรัพย์ปรับลด 31.9% มาอยู่ที่ระดับ 77.78 กลุ่มนักลงทุนสถาบันในประเทศปรับลด 13.1% มาอยู่ที่ระดับ 123.08 และกลุ่มนักลงทุนต่างประเทศทรงตัว อยู่ที่ระดับ 100.00

ในช่วงต้นเดือนเมษายน 2567 SET Index แกว่งตัวอยู่ในกรอบแคบและมีมูลค่าซื้อขายเบาบางก่อนเข้าสู่ช่วงวันหยุดยาว ในช่วงกลางเดือน SET Index ปรับตัวขึ้นเหนือระดับ 1,400 จุด โดยได้แรงหนุนจากเงินทุนไหลเข้าจากต่างประเทศก่อนการประกาศผลประกอบการไตรมาส 1/2567 ก่อนจะปรับตัวลงแรงหลังเทศกาลสงกรานต์จากความกังวลต่อสถานการณ์ความขัดแย้งในอิสราเอลและอิหร่าน และผลประมาณการตัวเลข GDP สหรัฐฯ ไตรมาส 1 ปี 2567 ขยายตัวที่ 1.6% ซึ่งต่ำกว่าคาดการณ์ที่ 2.4% และเป็นการชะลอตัวที่ต่ำที่สุดในรอบ 2 ปี โดย SET Index ณ สิ้นเดือนเมษายน 2567 ปิดที่ 1,367.95 ปรับตัวลดลง 0.7% จากเดือนก่อนหน้า ปริมาณซื้อขายเฉลี่ยต่อวันในเดือนเมษายน 2567 อยู่ที่ 45,435 ล้านบาท และนักลงทุนต่างชาติกลับมาซื้อสุทธิกว่า 3,787 ล้านบาท โดยตั้งแต่ต้นปี นักลงทุนต่างชาติยังคงขายสุทธิกว่า 65,075 ล้านบาท

ปัจจัยต่างประเทศที่ต้องติดตามได้แก่ แนวโน้มอัตราดอกเบี้ยทั่วโลกที่ยังทรงตัวอยู่ในระดับสูง อีกทั้งตัวเลขเงินเฟ้อในสหรัฐอเมริกาอยู่ในระดับสูงซึ่งจะส่งผลต่อการตัดสินใจของธนาคารกลางสหรัฐฯ (FED) ในการคงอัตราดอกเบี้ยต่อไป รวมถึงต้องจับตามองสถานการณ์ความขัดแย้งในตะวันออกกลางที่ยังมีความไม่แน่นอน ในส่วนของปัจจัยในประเทศที่น่าติดตาม ได้แก่ มาตรการภาครัฐในกระตุ้นเศรษฐกิจระยะสั้นเพื่อประคองเศรษฐกิจ ความชัดเจนของโครงการดิจิทัลวอลเล็ต และแนวโน้มการปรับลดอัตราดอกเบี้ยนโยบายในช่วงครึ่งหลังของปี 2567

หมายเหตุ: นักลงทุนสถาบันในประเทศ รวมถึง บริษัทหลักทรัพย์จัดการกองทุน กองทุนบำเหน็จบำนาญข้าราชการ สำนักงานคณะกรรมการกำกับและส่งเสริมการประกอบธุรกิจประกันภัย (บ.ประกันภัย บ.ประกันชีวิต) และสำนักงานประกันสังคม

**ปัจจัยหนุนที่มีอิทธิพลต่อตลาดหุ้นมากที่สุด**

รายบุคคล

- ส่วนใหญ่มองว่ามาตรการกระตุ้นเศรษฐกิจของภาครัฐ เป็นปัจจัยหนุนความเชื่อมั่นมากที่สุด รองลงมาคือการฟื้นตัวของเศรษฐกิจในประเทศ และการฟื้นตัวของภาคการท่องเที่ยว

กลุ่มบัญชีบริษัทหลักทรัพย์

- มองว่ามาตรการกระตุ้นเศรษฐกิจของภาครัฐเป็นปัจจัยหนุนความเชื่อมั่นมากที่สุด รองลงมาคือการฟื้นตัวของเศรษฐกิจในประเทศ และผลประกอบการบริษัทจดทะเบียน

กลุ่มสถาบันในประเทศ

- เห็นว่ามาตรการกระตุ้นเศรษฐกิจของภาครัฐ เป็นปัจจัยหนุนความเชื่อมั่นมากที่สุด รองลงมาคือผลประกอบการบริษัทจดทะเบียนและการฟื้นตัวของภาคการท่องเที่ยว

ต่างชาติ

- มองว่ามาตรการกระตุ้นเศรษฐกิจของภาครัฐ การฟื้นตัวของเศรษฐกิจในประเทศ และการฟื้นตัวของภาคการท่องเที่ยว เป็นปัจจัยหนุนความเชื่อมั่นมากที่สุด

**ปัจจัยจุดที่มีอิทธิพลต่อตลาดหุ้นมากที่สุด**

รายบุคคล

- เห็นว่าสถานการณ์ความขัดแย้งระหว่างประเทศ เป็นปัจจัยจุดความเชื่อมั่นมากที่สุด รองลงมาคือสถานการณ์เงินเฟ้อ และการถดถอยของเศรษฐกิจในประเทศ

กลุ่มบัญชีบริษัทหลักทรัพย์

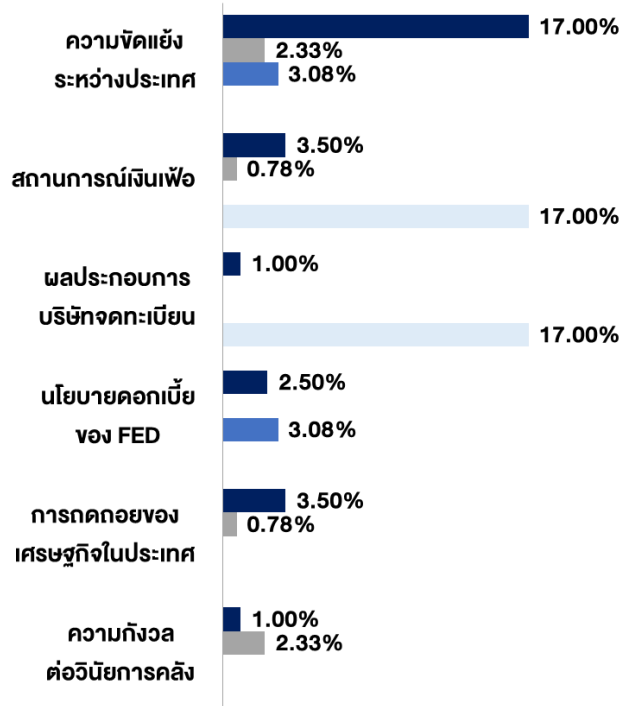
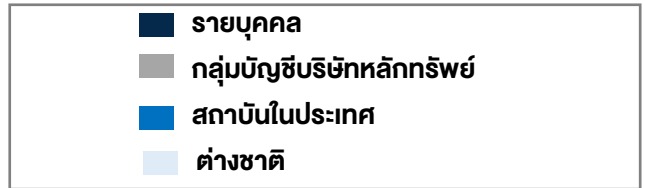
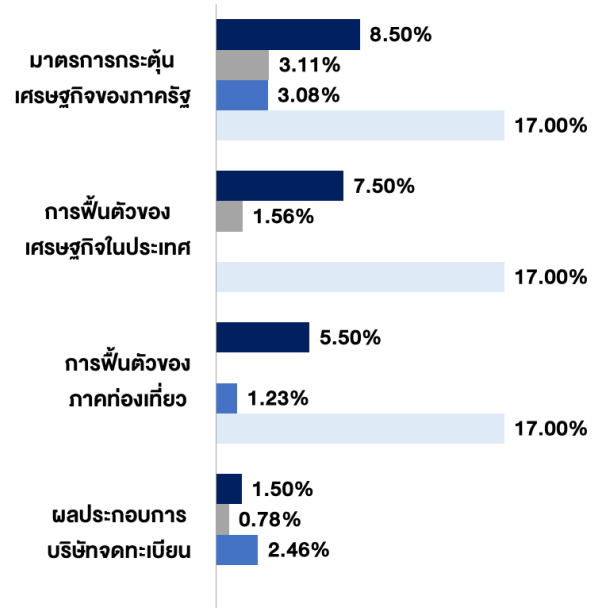
- มองว่าสถานการณ์ความขัดแย้งระหว่างประเทศและความกังวลต่อวินัยการคลัง จุดความเชื่อมั่นมากที่สุด รองลงมาคือสถานการณ์เงินเฟ้อและการถดถอยของเศรษฐกิจในประเทศ

กลุ่มสถาบันในประเทศ

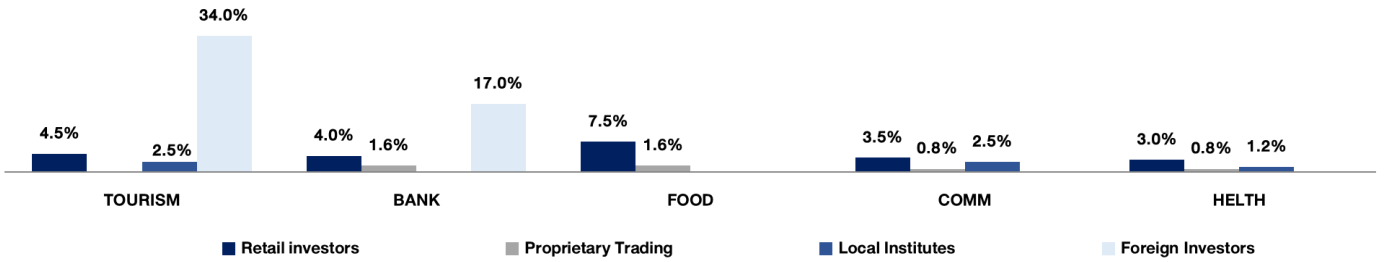
- เชื่อว่าสถานการณ์ความขัดแย้งระหว่างประเทศ และนโยบายคงอัตราดอกเบี้ยของ FED เป็นปัจจัยจุดความเชื่อมั่นมากที่สุด

ต่างชาติ

- เห็นว่าสถานการณ์เงินเฟ้อ และผลประกอบการบริษัทจดทะเบียนเป็นปัจจัยจุดความเชื่อมั่นมากที่สุด

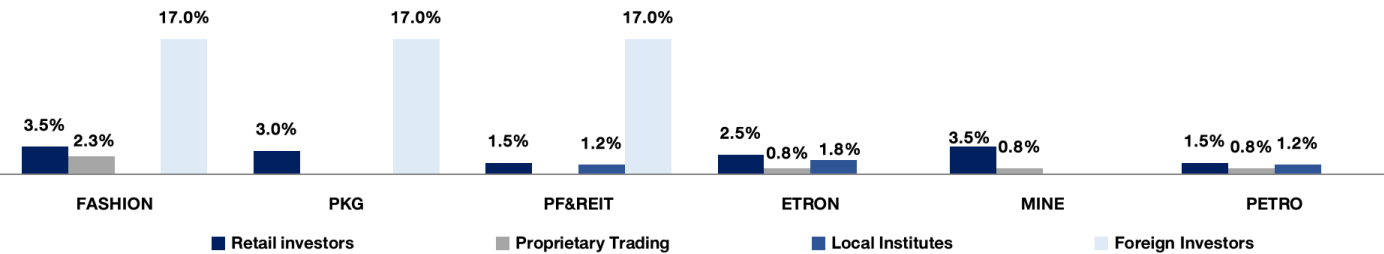


**หมวดธุรกิจที่น่าสนใจที่สุด**



<b>รายบุคคล</b>	เชื่อมั่นว่าหมวดอาหารและเครื่องดื่ม มีความน่าสนใจมากที่สุด รองลงมาคือหมวดท่องเที่ยวและสินค้านานาชาติ และหมวดธนาคาร
<b>กลุ่มบัญชีบริษัทหลักทรัพย์</b>	เห็นว่าหมวดธนาคารและหมวดอาหารและเครื่องดื่ม มีความน่าสนใจมากที่สุด รองลงมาคือหมวดพาณิชย์ และหมวดการแพทย์
<b>กลุ่มสถาบันในประเทศ</b>	มองว่าหมวดท่องเที่ยวและสินค้านานาชาติ และหมวดพาณิชย์ มีความน่าสนใจมากที่สุด รองลงมาคือหมวดการแพทย์
<b>กลุ่มนักลงทุนต่างชาติ</b>	เห็นว่าหมวดท่องเที่ยวและสินค้านานาชาติ มีความน่าสนใจมากที่สุด รองลงมาคือหมวดธนาคาร

**หมวดธุรกิจที่ไม่น่าสนใจที่สุด**



<b>รายบุคคล</b>	มองว่าหมวดแฟชั่นและหมวดเหมืองแร่ ไม่น่าสนใจมากที่สุด รองลงมาคือหมวดบรรจภัณฑ์
<b>กลุ่มบัญชีบริษัทหลักทรัพย์</b>	เห็นว่าหมวดแฟชั่น ไม่น่าสนใจมากที่สุด รองลงมาคือหมวดชิ้นส่วนอิเล็กทรอนิกส์ หมวดเหมืองแร่ และหมวดปิโตรเคมีและเคมีภัณฑ์
<b>กลุ่มสถาบันในประเทศ</b>	มองว่าหมวดชิ้นส่วนอิเล็กทรอนิกส์ ไม่น่าสนใจมากที่สุด รองลงมาคือหมวดกองทุนรวม อสังหาริมทรัพย์และกองทรัสต์เพื่อการลงทุนในอสังหาริมทรัพย์ และหมวดปิโตรเคมีและเคมีภัณฑ์
<b>กลุ่มนักลงทุนต่างชาติ</b>	เห็นว่าหมวดแฟชั่น หมวดบรรจภัณฑ์ และหมวดกองทุนรวมอสังหาริมทรัพย์และกองทรัสต์เพื่อการลงทุนในอสังหาริมทรัพย์ ไม่น่าสนใจมากที่สุด

**Disclaimer**

โครงการสำรวจความเชื่อมั่นนักลงทุน (FETCO Investor Confidence Survey) จัดทำขึ้นโดยสภาธุรกิจตลาดทุนไทย (FETCO) มีวัตถุประสงค์เพื่อพัฒนาข้อมูลด้านสถิติที่เกี่ยวข้องกับภาคตลาดทุนไทย และเพื่อเป็นเครื่องมือสำหรับการวิเคราะห์คาดการณ์ทิศทางตลาดหุ้นในอีก 3 เดือนข้างหน้า ทั้งนี้ เพื่อให้ให้นักลงทุนและผู้สนใจสามารถนำข้อมูลดังกล่าวเป็นแนวทางหนึ่งในการสะท้อนภาพรวมของเศรษฐกิจ การจัดทำดัชนีดังกล่าวเป็นเพียงการคาดการณ์ทิศทางตลาดทุนจากนักลงทุนหลากหลายกลุ่ม ซึ่งอาจมีความคิดเห็นที่แตกต่างกัน ทางคณะผู้จัดทำมิได้ให้การรับรองในความถูกต้องของข้อมูลรวมทั้งไม่รับผิดชอบต่อความเสียหายใดๆ ที่เกิดขึ้น หากมีการนำข้อมูลดังกล่าวไปอ้างอิงหรือเผยแพร่ไม่ว่าในลักษณะใดๆ โดยปราศจากเอกสารนี้ ไม่ว่าจะเป็นอย่างใดก็ตาม ภาพ เนื้อหา วิธีการนำเสนอ และส่วนประกอบใดๆ เป็นสิทธิ์ของคณะผู้จัดทำโดยชอบด้วยกฎหมาย หากบุคคลใด ลอกเลียน ปลอมแปลง ทำซ้ำ ดัดแปลง เผยแพร่หรือกระทำการใดๆ ในลักษณะที่เป็นการแสวงหาประโยชน์ทางการค้า หรือประโยชน์อื่นมิชอบ โดยมิได้รับอนุญาตก่อน ไม่ว่าจะบางส่วน หรือทั้งหมด คณะผู้จัดทำสงวนสิทธิ์ที่จะดำเนินการตามที่กฎหมายกำหนด

**สารธุรกิจตลาดทุนไทย (FETCO)**

✉ FETCO@set.or.th  
☎ 02 009 9520  
02 009 9506  
02 009 9484



**ผู้สนับสนุนงานวิจัย**

