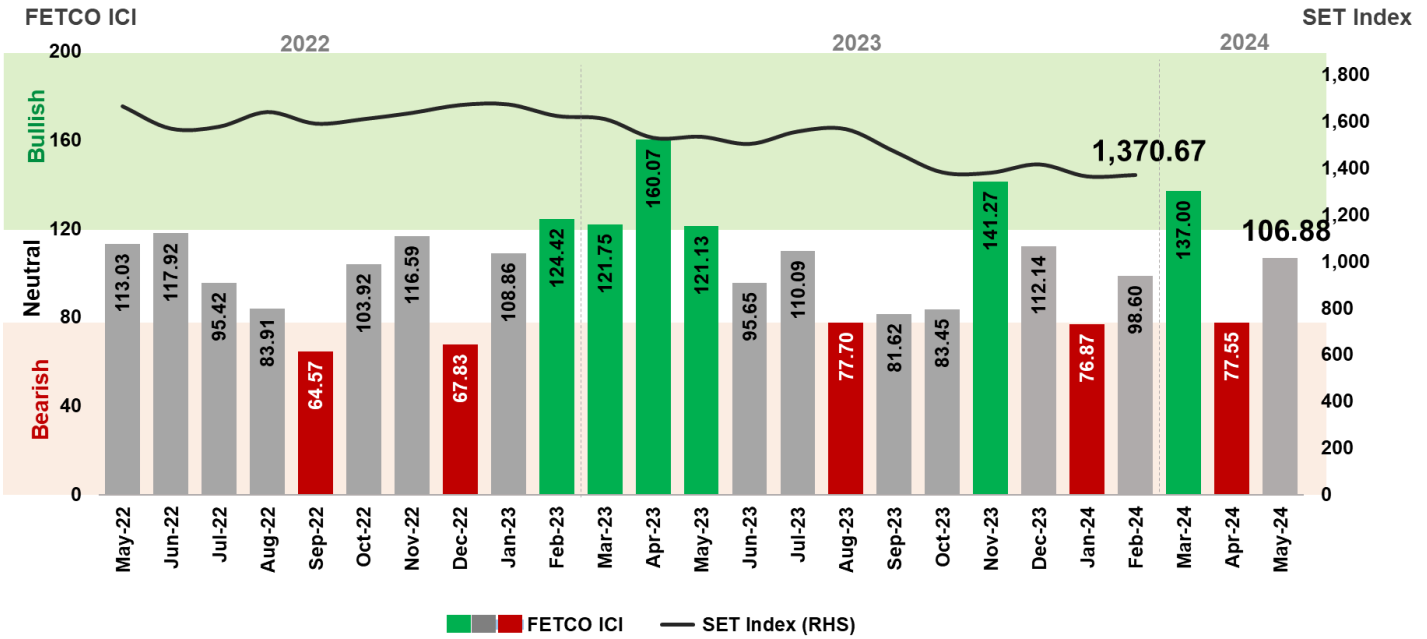


FETCO ICI เทียบ SET INDEX



ดัชนีความเชื่อมั่นนักลงทุน (FETCO Investor Confidence Index: ICI) ในอีก 3 เดือนข้างหน้าซึ่งทำการสำรวจระหว่างวันที่ 20-29 กุมภาพันธ์ 2567 อยู่ที่ระดับ 106.88 ปรับเพิ่มขึ้น 37.8% จากเดือนก่อนหน้ามาอยู่ในเกณฑ์ "ทรงตัว" โดยนักลงทุนมองว่าการฟื้นตัวของภาคการท่องเที่ยว เป็นปัจจัยหนุนความเชื่อมั่นมากที่สุด รองลงมาคือมาตรการกระตุ้นเศรษฐกิจของภาครัฐและการฟื้นตัวของเศรษฐกิจในประเทศ ในขณะที่ปัจจัยที่ลดความเชื่อมั่นนักลงทุนมากที่สุด ได้แก่ นโยบายคงอัตราดอกเบี้ยของธนาคารกลางสหรัฐฯ (FED) รองลงมาคือสถานการณ์เงินเฟ้อ และการไหลออกของเงินทุน

นักลงทุนสนใจลงทุนในหมวดท่องเที่ยวและสันทนาการ (TOURISM) มากที่สุด รองลงมาคือ หมวดอาหารและเครื่องดื่ม (FOOD) และหมวดพาณิชย์ (COMM) ในขณะที่นักลงทุนเห็นว่าหมวดปิโตรเคมีและเคมีภัณฑ์ (PETRO) ไม่น่าสนใจมากที่สุด รองลงมาคือหมวดธนาคาร (BANK) และหมวดเหล็กและผลิตภัณฑ์โลหะ (STEEL)

สำหรับดัชนีความเชื่อมั่นรายกลุ่มนักลงทุน พบว่ามีเพียงความเชื่อมั่นกลุ่มนักลงทุนสถาบันอยู่ในเกณฑ์ "ร้อนแรง" ในขณะที่ความเชื่อมั่นกลุ่มนักลงทุนบุคคล กลุ่มบัญชีบริษัทหลักทรัพย์ และกลุ่มนักลงทุนต่างประเทศอยู่ในเกณฑ์ "ทรงตัว"

FETCO INVESTOR CONFIDENCE INDICES

| | | |
|----------------------|--------|---|
| RETAIL ICI | 115.00 | ↔ |
| PROPRIETARY ICI | 100.00 | ↔ |
| LOCAL INSTITUTES ICI | 122.00 | ↑ |
| FOREIGN ICI | 100.00 | ↔ |

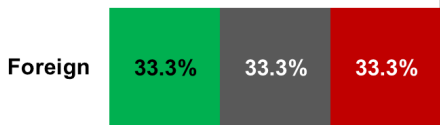
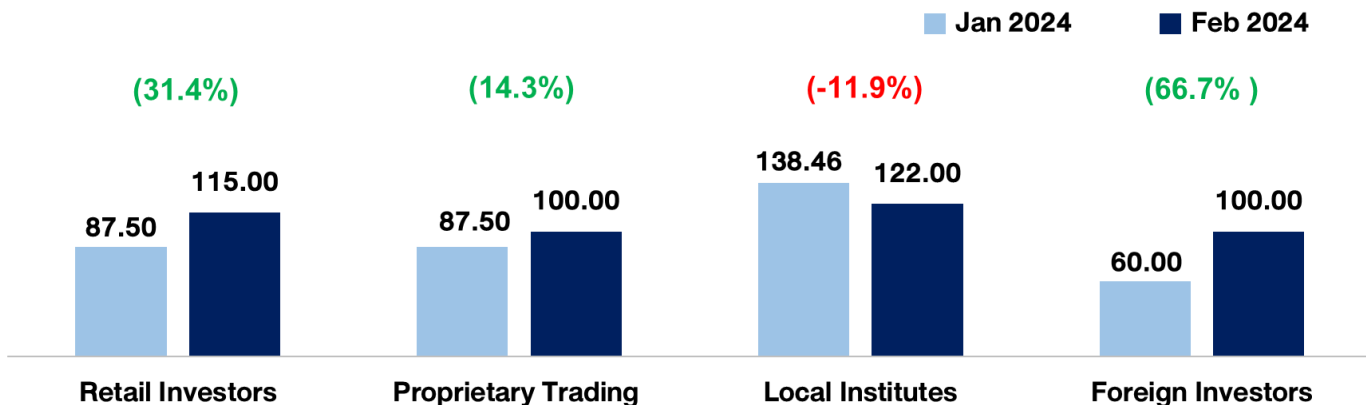
ระดับความเชื่อมั่นดัชนี

| | |
|--|----|
| (160-200) ร้อนแรงอย่างมาก (Very Bullish) | ↑↑ |
| (120-159) ร้อนแรง (Bullish) | ↑ |
| (80-119) ทรงตัว (Neutral) | ↔ |
| (40-79) ชบเซา (Bearish) | ↓ |
| (0-39) ชบเซาอย่างมาก (Very Bearish) | ↓↓ |

หมายเหตุ: ดัชนีความเชื่อมั่นนักลงทุน ได้ทำการสำรวจนักลงทุนครอบคลุม 4 กลุ่ม ได้แก่ นักลงทุนรายบุคคล นักลงทุนสถาบันในประเทศ กลุ่มบัญชีบริษัทหลักทรัพย์ และนักลงทุนต่างชาติ โดยการใช้วิธีการคำนวณดัชนี Diffusion Index โดยมีช่วงค่าดัชนีตั้งแต่ 0 - 200 ซึ่งการอ่านค่าดัชนีจะแบ่งออกเป็น 5 ระดับ ได้แก่ ร้อนแรงอย่างมาก ร้อนแรง ทรงตัว ชบเซา และชบเซาอย่างมาก ตามลำดับ

ผู้สนับสนุนงานวิจัย

ทิศทางความเชื่อมั่นนักลงทุนรายประเภท



■ Bullish ■ Neutral ■ Bearish

ผลสำรวจ ณ เดือนกุมภาพันธ์ 2567 รายกลุ่มนักลงทุน พบว่า ความเชื่อมั่นกลุ่มนักลงทุนบุคคลปรับเพิ่ม 31.4% อยู่ที่ระดับ 115.00 กลุ่มบัญชีบริษัทหลักทรัพย์ปรับเพิ่ม 14.3% มาอยู่ที่ระดับ 100.00 กลุ่มนักลงทุนสถาบันในประเทศปรับลด 11.9% อยู่ที่ระดับ 122.00 และกลุ่มนักลงทุนต่างประเทศปรับเพิ่ม 66.7% อยู่ที่ระดับ 100.00

ตลอดเดือนกุมภาพันธ์ 2567 SET Index มีการปรับตัวดีขึ้นกว่าเดือนก่อนหน้าในทิศทางเดียวกับตลาดหุ้นทั่วโลก หลังนักลงทุนมีความคาดหวังว่าธนาคารกลางสหรัฐฯ (FED) จะเริ่มลดดอกเบี้ยลงในวันจันทร์นี้ รวมถึงมาตรการฟื้นฟูความเชื่อมั่นของตลาดหุ้นจีน การส่งสัญญาณผ่อนคลายนโยบายทางการเงินอย่างต่อเนื่องของธนาคารกลางญี่ปุ่น การประกาศผลประกอบการบริษัทจดทะเบียนที่แข็งแกร่งขึ้น และแรงหนุนจากนักลงทุนต่างชาติที่กลับเข้าซื้อหุ้นไทย ส่งผลให้ SET Index ณ สิ้นเดือนกุมภาพันธ์ 2567 ปิดที่ 1,370.67 ปรับตัวเพิ่มขึ้นเล็กน้อย 0.5% จากเดือนก่อนหน้า โดยในเดือนกุมภาพันธ์ 2567 ปริมาณซื้อขายเฉลี่ยต่อวันอยู่ที่ 47,265 ล้านบาท และนักลงทุนต่างชาติกลับมาซื้อสุทธิกว่า 3,246 ล้านบาท อย่างไรก็ตาม ตั้งแต่ต้นปี นักลงทุนต่างชาติยังคงขายสุทธิกว่า 27,624 ล้านบาท

ปัจจัยต่างประเทศที่ต้องติดตามได้แก่ ทิศทางการดำเนินนโยบายการเงินในกลุ่มประเทศเศรษฐกิจหลัก อาทิ สหรัฐฯ ยุโรป และญี่ปุ่น ที่มีแนวโน้มคงอัตราดอกเบี้ยไปอีกระยะหนึ่ง ปัญหาเศรษฐกิจจีนที่ยังต้องติดตามต่อเนื่อง สถานการณ์ความขัดแย้งระหว่างประเทศ โดยเฉพาะใน รัสเซีย—ยูเครน และในกลุ่มประเทศตะวันออกกลางที่ยืดเยื้อ ในส่วนของปัจจัยในประเทศที่น่าติดตาม ได้แก่ การฟื้นตัวของเศรษฐกิจในประเทศหลังสัญญาณการบริโภคภายในประเทศไทยเริ่มฟื้นตัวตั้งแต่ไตรมาส 4 ปี 2566 ต่อเนื่องมาถึงไตรมาส 1 ปี 2567 และติดตามผลประชุม กนง. ครั้งถัดไปที่ทิศทางอัตราดอกเบี้ยนโยบาย

หมายเหตุ: นักลงทุนสถาบันในประเทศ รวมถึง บริษัทหลักทรัพย์จัดการกองทุน กองทุนบำนาญข้าราชการ สำนักงานคณะกรรมการกำกับและส่งเสริมการประกอบธุรกิจประกันภัย (บ.ประกันภัย บ.ประกันชีวิต) และสำนักงานประกันสังคม

ผู้สนับสนุนงานวิจัย

ปัจจัยหนุนที่มีอิทธิพลต่อตลาดหุ้นมากที่สุด

รายบุคคล

- ส่วนใหญ่มองว่าการไหลเข้าของเงินทุน เป็นปัจจัยหนุนความเชื่อมั่นมากที่สุด รองลงมาคือผลประกอบการบริษัทจดทะเบียน มาตรการกระตุ้นเศรษฐกิจของภาครัฐ และการฟื้นตัวของเศรษฐกิจในประเทศ

กลุ่มบัญชีบริษัทหลักทรัพย์

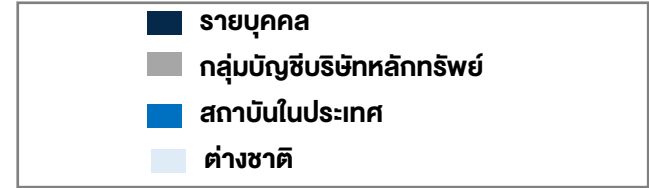
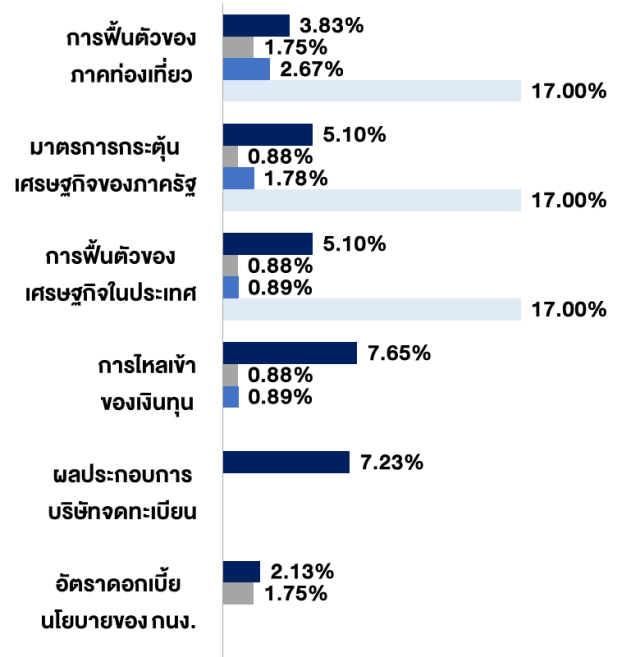
- มองว่าการฟื้นตัวของภาคการท่องเที่ยว และอัตราดอกเบี้ยนโยบายของ กนง. เป็นปัจจัยหนุนความเชื่อมั่นมากที่สุด

กลุ่มสถาบันในประเทศ

- เห็นว่าการฟื้นตัวของภาคการท่องเที่ยว เป็นปัจจัยหนุนความเชื่อมั่นมากที่สุด รองลงมาคือมาตรการกระตุ้นเศรษฐกิจของภาครัฐ

ต่างชาติ

- มองว่าการฟื้นตัวของภาคการท่องเที่ยว มาตรการกระตุ้นเศรษฐกิจของภาครัฐ และการฟื้นตัวของเศรษฐกิจในประเทศ เป็นปัจจัยหนุนความเชื่อมั่นมากที่สุด



ปัจจัยจุดที่มีอิทธิพลต่อตลาดหุ้นมากที่สุด

รายบุคคล

- เห็นว่าการไหลออกของเงินทุน เป็นปัจจัยจุดความเชื่อมั่นมากที่สุด รองลงมาคือนโยบายคงอัตราดอกเบี้ยของ FED และความกังวลต่อวินัยการคลัง

กลุ่มบัญชีบริษัทหลักทรัพย์

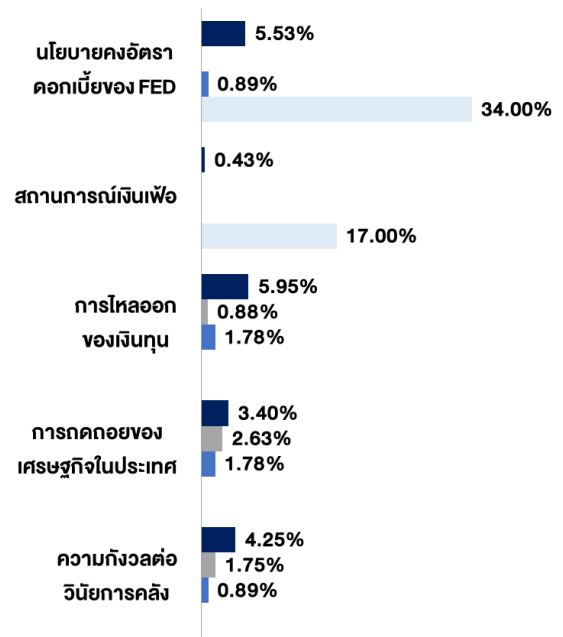
- มองว่าการถดถอยของเศรษฐกิจในประเทศ จุดความเชื่อมั่นมากที่สุด รองลงมาคือความกังวลต่อวินัยการคลัง และการไหลออกของเงินทุน

กลุ่มสถาบันในประเทศ

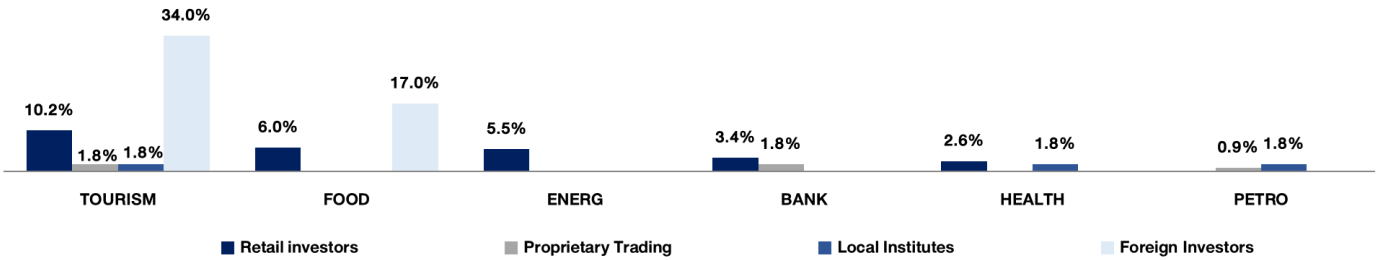
- เชื่อว่าการไหลออกของเงินทุน และการถดถอยของเศรษฐกิจในประเทศ เป็นปัจจัยจุดความเชื่อมั่นมากที่สุด รองลงมาคือนโยบายคงอัตราดอกเบี้ยของ FED และความกังวลต่อวินัยการคลัง

ต่างชาติ

- เห็นว่านโยบายคงอัตราดอกเบี้ยของ FED เป็นปัจจัยจุดความเชื่อมั่นมากที่สุด รองลงมาคือสถานการณ์เงินเฟ้อ

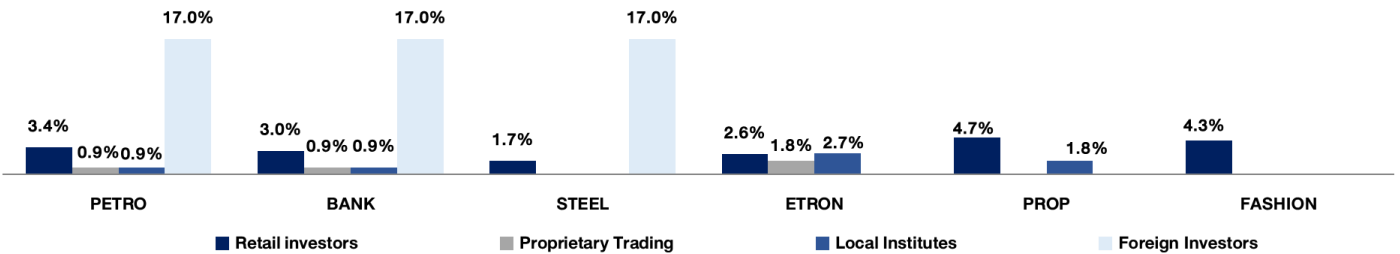


หมวดธุรกิจที่น่าสนใจที่สุด



| | |
|-----------------------------------|---|
| รายบุคคล | เชื่อมั่นว่าหมวดท่องเที่ยวและสินค้านานาชาติ มีความน่าสนใจมากที่สุด รองลงมาคือหมวดอาหารและเครื่องดื่ม และหมวดพลังงานและสาธารณูปโภค |
| กลุ่มบัญชีบริษัทหลักทรัพย์ | เห็นว่าหมวดท่องเที่ยวและสินค้านานาชาติ และหมวดธนาคารมีความน่าสนใจมากที่สุด รองลงมาคือหมวดปิโตรเคมีและเคมีภัณฑ์ |
| กลุ่มสถาบันในประเทศ | มองว่าหมวดท่องเที่ยวและสินค้านานาชาติ หมวดการแพทย์ และหมวดปิโตรเคมีและเคมีภัณฑ์ มีความน่าสนใจมากที่สุด |
| กลุ่มนักลงทุนต่างชาติ | เห็นว่าหมวดท่องเที่ยวและสินค้านานาชาติ มีความน่าสนใจมากที่สุด รองลงมาคือหมวดอาหารและเครื่องดื่ม |

หมวดธุรกิจที่ไม่น่าสนใจที่สุด



| | |
|-----------------------------------|---|
| รายบุคคล | มองว่าหมวดพัฒนาอสังหาริมทรัพย์ ไม่น่าสนใจมากที่สุด รองลงมาคือหมวดแฟชั่น และหมวดปิโตรเคมีและเคมีภัณฑ์ |
| กลุ่มบัญชีบริษัทหลักทรัพย์ | เห็นว่าหมวดชิ้นส่วนอิเล็กทรอนิกส์ ไม่น่าสนใจมากที่สุด รองลงมาคือหมวดปิโตรเคมีและเคมีภัณฑ์ และหมวดธนาคาร |
| กลุ่มสถาบันในประเทศ | มองว่าหมวดชิ้นส่วนอิเล็กทรอนิกส์ ไม่น่าสนใจมากที่สุด รองลงมาคือหมวดพัฒนาอสังหาริมทรัพย์ หมวดปิโตรเคมีและเคมีภัณฑ์ และหมวดธนาคาร |
| กลุ่มนักลงทุนต่างชาติ | เห็นว่าหมวดปิโตรเคมีและ หมวดธนาคาร และหมวดเหล็กและผลิตภัณฑ์โลหะ ไม่น่าสนใจมากที่สุด |

Disclaimer

โครงการสำรวจความเชื่อมั่นนักลงทุน (FETCO Investor Confidence Survey) จัดทำขึ้นโดยสภาธุรกิจตลาดทุนไทย (FETCO) มีวัตถุประสงค์เพื่อพัฒนาข้อมูลด้านสถิติที่เกี่ยวข้องกับภาคตลาดทุนไทย และเพื่อเป็นเครื่องมือสำหรับการวิเคราะห์ทิศทางตลาดหุ้นในอีก 3 เดือนข้างหน้า ทั้งนี้ เพื่อให้ให้นักลงทุนและผู้สนใจสามารถนำข้อมูลดังกล่าวเป็นแนวทางหนึ่งในการสะท้อนภาพรวมของเศรษฐกิจ การจัดทำดัชนีดังกล่าวเป็นเพียงการคาดการณ์ทิศทางตลาดทุนจากนักลงทุนหลากหลายกลุ่ม ซึ่งอาจมีความคิดเห็นที่แตกต่างกัน ทางคณะผู้จัดทำมิได้ให้การรับรองในความถูกต้องของข้อมูลรวมทั้งไม่รับผิดชอบต่อความเสียหายใดๆ ที่เกิดขึ้น หากมีการนำข้อมูลที่ใช้จัดทำดัชนีดังกล่าวไปอ้างอิงหรือเผยแพร่ไม่ว่าในลักษณะใดๆ โดยข้อมูลต่างๆ ที่ปรากฏในเอกสารนี้ ไม่ว่าจะเป็นข้อความ ภาพ เนื้อหา วิธีการนำเสนอ และส่วนประกอบใดๆ เป็นสิทธิ์ของคณะผู้จัดทำโดยชอบด้วยกฎหมาย หากบุคคลใด ลอกเลียน ปลอมแปลง ทำซ้ำ ดัดแปลง เผยแพร่หรือกระทำการใดๆ ในลักษณะที่เป็นการแสวงหาประโยชน์ทางการค้า หรือประโยชน์อื่นมิชอบ โดยไม่ได้รับอนุญาตก่อน ไม่ว่าเพียงบางส่วน หรือทั้งหมด คณะผู้จัดทำสงวนสิทธิ์ที่จะดำเนินการตามบทกฎหมายกำหนด

สภาธุรกิจตลาดทุนไทย (FETCO)

✉ FETCO@set.or.th
☎ 02 009 9520
02 009 9506
02 009 9484



ผู้สนับสนุนงานวิจัย

