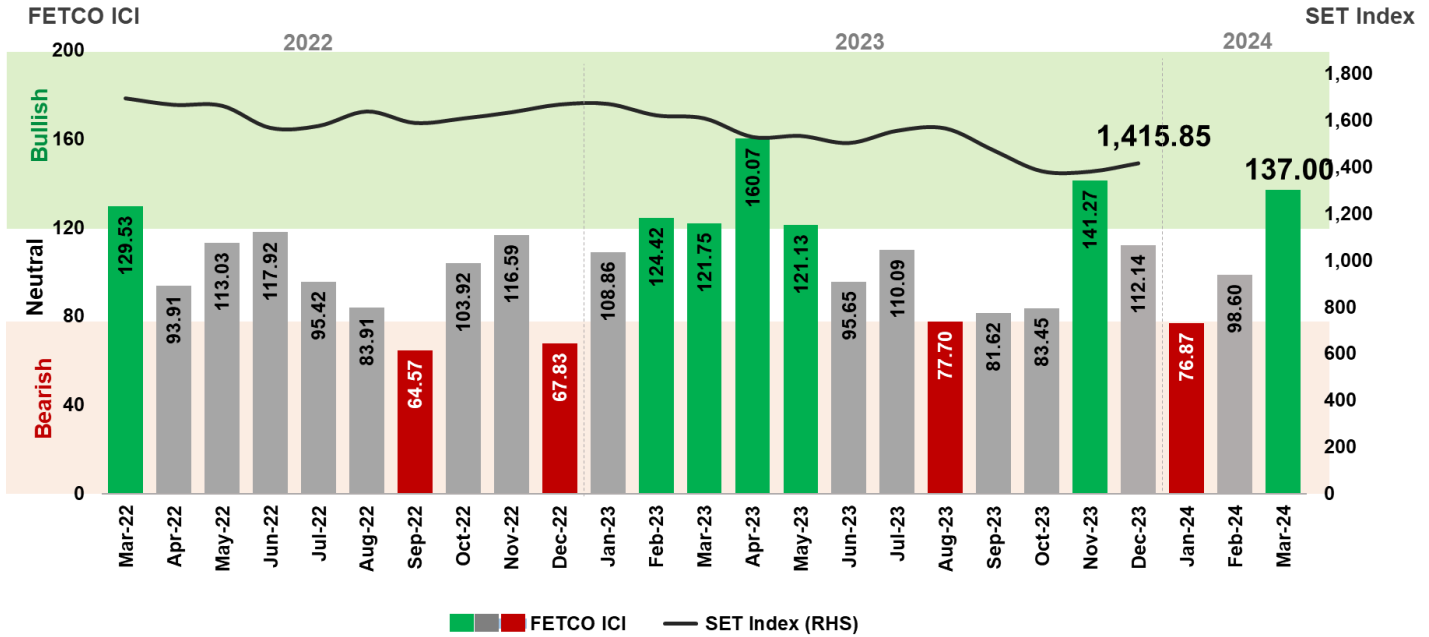


FETCO ICI เทียบ SET INDEX



ดัชนีความเชื่อมั่นนักลงทุน (FETCO Investor Confidence Index: ICI) ในอีก 3 เดือนข้างหน้าซึ่งทำการสำรวจระหว่างวันที่ 20-31 ธันวาคม 2566 อยู่ที่ระดับ 137.00 เพิ่มขึ้น 38.9% จากเดือนก่อนหน้ามาอยู่ในเกณฑ์ “ร้อนแรง” โดยนักลงทุนมองว่าการไหลเข้าของเงินทุน เป็นปัจจัยหนุนความเชื่อมั่นมากที่สุด รองลงมาคือการฟื้นตัวของภาคการท่องเที่ยว และ มาตรการกระตุ้นเศรษฐกิจของภาครัฐ ในขณะที่ปัจจัยที่ลดความเชื่อมั่นนักลงทุนมากที่สุด ได้แก่ การถดถอยของเศรษฐกิจในประเทศ รองลงมาคือการขึ้นดอกเบี้ยของธนาคารกลางสหรัฐฯ (FED) และ การไหลออกของเงินทุน

นักลงทุนสนใจลงทุนในหมวดธนาคาร (BANK) มากที่สุด รองลงมาคือ หมวดท่องเที่ยวและสันทนาการ (TOURISM) และ เทคโนโลยีสารสนเทศและการสื่อสาร (ICT) ขณะที่นักลงทุนเห็นว่าหมวดปิโตรเคมีและเคมีภัณฑ์ (PETRO) ไม่น่าสนใจมากที่สุด รองลงมาคือหมวดประกันภัยและประกันชีวิต (INSUR) และหมวดพลังงานและสาธารณูปโภค (ENERGY)

สำหรับดัชนีความเชื่อมั่นรายกลุ่มนักลงทุน พบว่าความเชื่อมั่นกลุ่มนักลงทุนบุคคล และกลุ่มบัญชีบริษัทหลักทรัพย์อยู่ในเกณฑ์ “ทรงตัว” กลุ่มนักลงทุนต่างประเทศอยู่ในเกณฑ์ “ร้อนแรง” ในขณะที่กลุ่มนักลงทุนสถาบันอยู่ในเกณฑ์ “ร้อนแรงอย่างมาก”

FETCO INVESTOR CONFIDENCE INDICES

RETAIL ICI	119.70	↔
PROPRIETARY ICI	100.00	↔
LOCAL INSTITUTES ICI	160.00	↑↑
FOREIGN ICI	150.00	↑

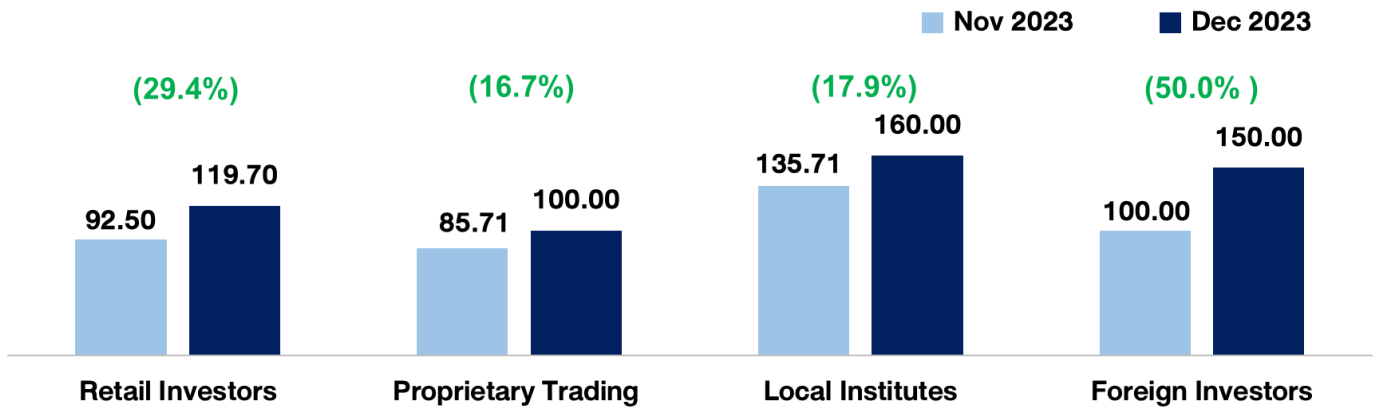
ระดับความเชื่อมั่นดัชนี

(160-200) ร้อนแรงอย่างมาก (Very Bullish)	↑↑↑
(120-159) ร้อนแรง (Bullish)	↑↑
(80-119) ทรงตัว (Neutral)	↔
(40-79) ชบเซา (Bearish)	↓↓
(0-39) ชบเซาอย่างมาก (Very Bearish)	↓↓↓

หมายเหตุ: ดัชนีความเชื่อมั่นนักลงทุน ได้ทำการสำรวจนักลงทุนครอบคลุม 4 กลุ่ม ได้แก่ นักลงทุนรายบุคคล นักลงทุนสถาบันในประเทศ กลุ่มบัญชีบริษัทหลักทรัพย์ และนักลงทุนต่างชาติ โดยการใช้วิธีการคำนวณดัชนี Diffusion Index โดยมีช่วงค่าดัชนีตั้งแต่ 0 - 200 ซึ่งการอ่านค่าดัชนีจะแบ่งออกเป็น 5 ระดับ ได้แก่ ร้อนแรงอย่างมาก ร้อนแรง ทรงตัว ชบเซา และชบเซาอย่างมาก ตามลำดับ

ผู้สนับสนุนงานวิจัย

ทิศทางความเชื่อมั่นนักลงทุนรายประเภท



ผลสำรวจ ณ เดือนธันวาคม 2566 รายงานกลุ่มนักลงทุน พบว่า ความเชื่อมั่นนักลงทุนทุกกลุ่มปรับตัวเพิ่มขึ้นจากเดือนก่อนหน้า โดยกลุ่มนักลงทุนบุคคลปรับตัวเพิ่ม 29.4% อยู่ที่ระดับ 119.70 กลุ่มบัญชีบริษัทหลักทรัพย์ปรับตัวเพิ่ม 16.7% อยู่ที่ระดับ 100.00 กลุ่มนักลงทุนสถาบันในประเทศไทยปรับตัวเพิ่ม 17.9% อยู่ที่ระดับ 160.00 และกลุ่มนักลงทุนต่างประเทศปรับตัวเพิ่ม 50.0% อยู่ที่ระดับ 150.00

SET Index ปรับตัวเพิ่มขึ้นในเดือนธันวาคม โดยได้รับปัจจัยหนุนจากปัจจัยบวกหลายประการ อาทิ ผลการประชุมธนาคารกลางสหรัฐฯ (FED) ที่มีมติคงอัตราดอกเบี้ยนโยบายที่ระดับ 5.00% - 5.25% และธนาคารแห่งประเทศไทย (ธปท.) มีมติคงอัตราดอกเบี้ยนโยบายที่ระดับ 2.50% ตามที่ตลาดคาดการณ์ อีกทั้งแรงหนุนจากการเปิดขายกองทุนรวมไทยเพื่อความยั่งยืน (ThaiESG) อย่างไรก็ตาม ปริมาณการซื้อขายในเดือนธันวาคม 2566 ค่อนข้างบางเบาเนื่องจากนักลงทุนต่างชาติเข้าสู่วันหยุดยาวเทศกาลคริสต์มาส โดยปริมาณซื้อขายเฉลี่ยต่อวันในเดือนธันวาคม 2566 อยู่ที่ 39,980 ล้านบาท นักลงทุนต่างชาติกลับมาซื้อสุทธิในเดือนธันวาคมประมาณ 70 ล้านบาท ตั้งแต่ต้นปี 2566 นักลงทุนต่างชาติยังคงขายสุทธิตั้งแต่ต้นปี 2566 โดย ณ สิ้นเดือนธันวาคม 2566 SET Index ปิดที่ 1,415.85 ปรับตัวเพิ่มขึ้น 2.6% จากเดือนก่อนหน้า

ปัจจัยต่างประเทศที่ต้องติดตามได้แก่ แนวโน้มการผ่อนคลายนโยบายการเงินในกลุ่มประเทศเศรษฐกิจหลัก อาทิ สหรัฐฯ และ ยุโรป จากอัตราเงินเฟ้อที่ลดเร็วกว่าคาด และนโยบายกระตุ้นเศรษฐกิจของจีน นอกจากนี้ ความเสี่ยงทางด้านภูมิรัฐศาสตร์ยังเป็นประเด็นที่ต้องจับตามอง ทั้งสถานการณ์ระหว่างอิสราเอลและกลุ่มฮามาส ความขัดแย้งในรัสเซีย-ยูเครนที่ยังไม่สิ้นสุด และผลการเลือกตั้งในไต้หวันในวันที่ 13 มกราคม 2567 ที่จะเป็จุดชี้ชะตาสำคัญต่อความเป็นไปได้ในการเกิดการสงครามระหว่างไต้หวัน-จีน ในส่วนของปัจจัยในประเทศที่น่าติดตาม ได้แก่ การลงทุนภาครัฐที่มีแนวโน้มขยายตัวต่ำกว่าคาดการณ์จากความล่าช้าของ พ.ร.บ. งบประมาณประจำปี 2567 การฟื้นตัวของภาคการส่งออกจากแนวโน้มการค้าโลกที่มีการขยายตัวสูงขึ้น และการฟื้นตัวของภาคท่องเที่ยวหลังนักลงทุนจีนเข้ามาน้อยกว่าที่คาดการณ์ไว้

หมายเหตุ: นักลงทุนสถาบันในประเทศ รวมถึง บริษัทหลักทรัพย์จัดการกองทุน กองทุนบำเหน็จบำนาญข้าราชการ สำนักงานคณะกรรมการกำกับและส่งเสริมการประกอบธุรกิจประกันภัย (บ.ประกันภัย บ.ประกันชีวิต) และสำนักงานประกันสังคม

ปัจจัยหนุนที่มีอิทธิพลต่อตลาดหุ้นมากที่สุด

รายบุคคล

- ส่วนใหญ่มองว่าการไหลเข้าของเงินทุน เป็นปัจจัยหนุนความเชื่อมั่นมากที่สุด รองลงมาคือมาตรการกระตุ้นเศรษฐกิจของภาครัฐ และการฟื้นตัวของเศรษฐกิจในประเทศ

กลุ่มบัญชีบริษัทหลักทรัพย์

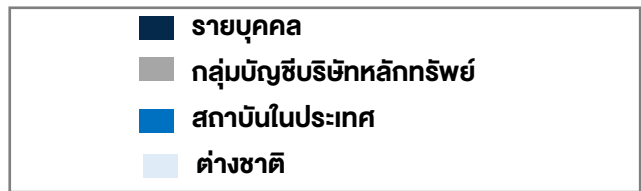
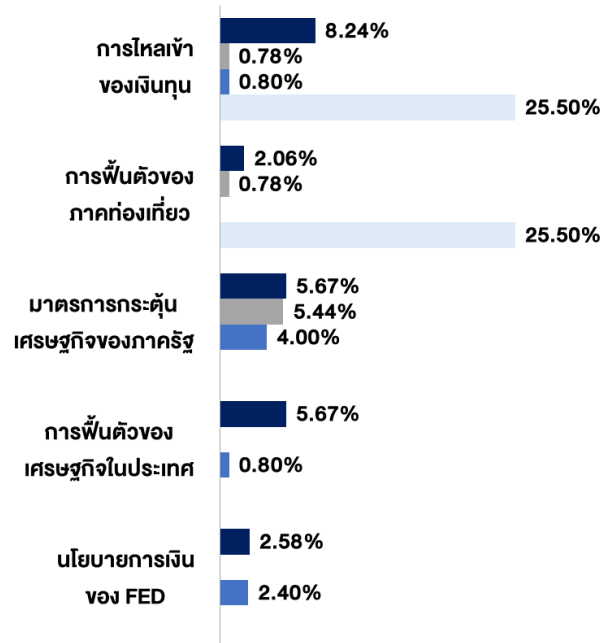
- มองว่ามาตรการกระตุ้นเศรษฐกิจของภาครัฐเป็นปัจจัยหนุนความเชื่อมั่นมากที่สุด รองลงมาคือ การไหลเข้าของเงินทุน และการฟื้นตัวของภาคการท่องเที่ยว

กลุ่มสถาบันในประเทศ

- เห็นว่ามาตรการกระตุ้นเศรษฐกิจของภาครัฐเป็นปัจจัยหนุนความเชื่อมั่นมากที่สุด รองลงมาคือ นโยบายการเงินของ FED การไหลเข้าของเงินทุน และการฟื้นตัวของเศรษฐกิจในประเทศ

ต่างชาติ

- มองว่าการไหลเข้าของเงินทุน และการฟื้นตัวของภาคการท่องเที่ยว จะเป็นปัจจัยหนุนความเชื่อมั่นมากที่สุด



ปัจจัยจุดที่มีอิทธิพลต่อตลาดหุ้นมากที่สุด

รายบุคคล

- เห็นว่าการถดถอยของเศรษฐกิจในประเทศ เป็นปัจจัยจุดความเชื่อมั่นมากที่สุด รองลงมาคือ การขึ้นดอกเบี้ยของ FED และความขัดแย้งระหว่างประเทศ

กลุ่มบัญชีบริษัทหลักทรัพย์

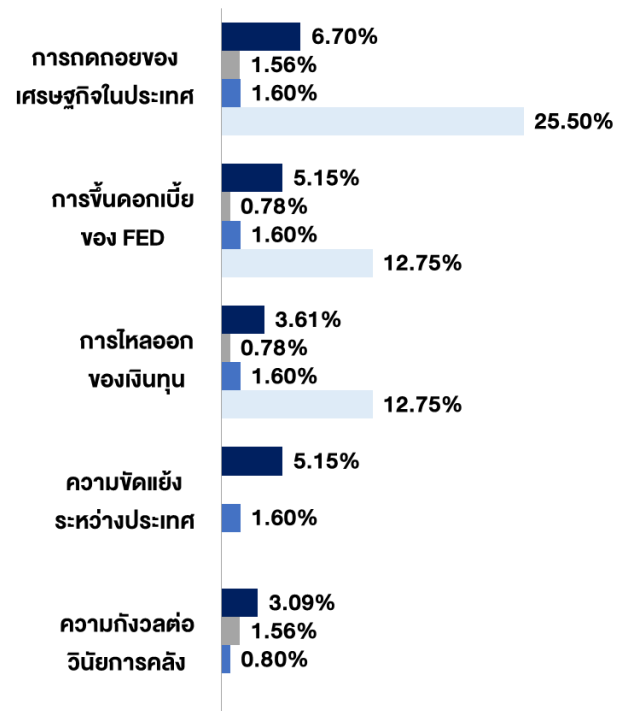
- มองว่าการถดถอยของเศรษฐกิจในประเทศ และความกังวลต่อวินัยการคลัง จุดความเชื่อมั่นมากที่สุด รองลงมาคือ การขึ้นดอกเบี้ยของ FED และการไหลออกของเงินทุน

กลุ่มสถาบันในประเทศ

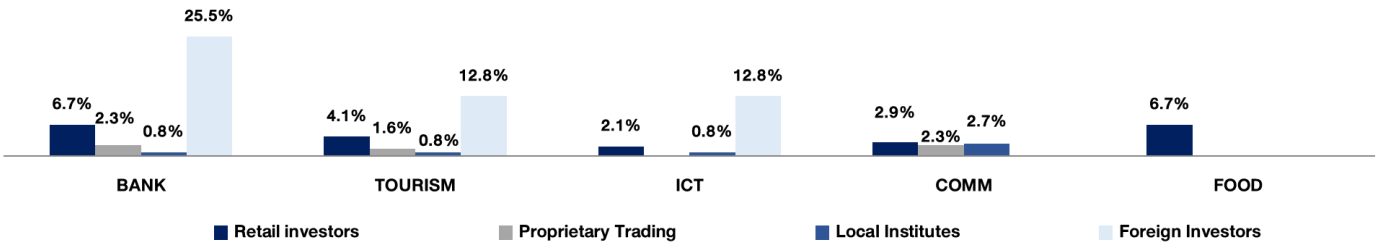
- เชื่อว่าการถดถอยของเศรษฐกิจในประเทศ การขึ้นดอกเบี้ยของ FED การไหลออกของเงินทุน และความขัดแย้งระหว่างประเทศ เป็นปัจจัยจุดความเชื่อมั่น

ต่างชาติ

- เห็นว่าการถดถอยของเศรษฐกิจในประเทศ เป็นปัจจัยจุดความเชื่อมั่นมากที่สุด รองลงมาคือ การขึ้นดอกเบี้ยของ FED และการไหลออกของเงินทุน

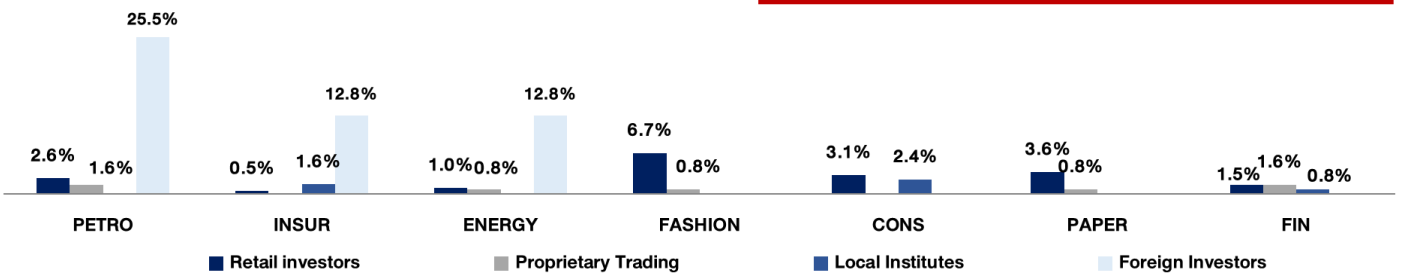


หมวดธุรกิจที่น่าสนใจที่สุด



รายบุคคล	เชื่อมั่นว่าหมวดธนาคาร และหมวดอาหารและเครื่องดื่มมีความน่าสนใจมากที่สุด รองลงมาคือหมวดท่องเที่ยวและสันทนาการ
กลุ่มบัญชีบริษัทหลักทรัพย์	เห็นว่าหมวดธนาคารและหมวดพาณิชย์ มีความน่าสนใจมากที่สุด รองลงมาคือหมวดท่องเที่ยวและสันทนาการ
กลุ่มสถาบันในประเทศ	มองว่าหมวดพาณิชย์ มีความน่าสนใจมากที่สุด รองลงมาคือหมวดธนาคาร หมวดท่องเที่ยวและสันทนาการ และหมวดเทคโนโลยีสารสนเทศและการสื่อสาร
กลุ่มนักลงทุนต่างชาติ	เห็นว่าหมวดธนาคาร มีความน่าสนใจมากที่สุด รองลงมาคือหมวดท่องเที่ยวและสันทนาการ และหมวดเทคโนโลยีสารสนเทศและการสื่อสาร

หมวดธุรกิจที่ไม่น่าสนใจที่สุด



รายบุคคล	มองว่าหมวดแพชั่น ไม่น่าสนใจมากที่สุด รองลงมาคือหมวดกระดาษและวัสดุการพิมพ์ และหมวดบริการรับเหมาก่อสร้าง
กลุ่มบัญชีบริษัทหลักทรัพย์	เห็นว่าหมวดปิโตรเคมีและเคมีภัณฑ์ และหมวดเงินทุนและหลักทรัพย์ ไม่น่าสนใจมากที่สุด
กลุ่มสถาบันในประเทศ	มองว่าหมวดบริการรับเหมาก่อสร้าง ไม่น่าสนใจมากที่สุด รองลงมาคือหมวดประกันภัยและประกันชีวิต และหมวดเงินทุนและหลักทรัพย์
กลุ่มนักลงทุนต่างชาติ	เห็นว่าหมวดปิโตรเคมีและเคมีภัณฑ์ ไม่น่าสนใจมากที่สุด รองลงมาคือหมวดประกันภัยและประกันชีวิต และหมวดพลังงานและสาธารณูปโภค

Disclaimer

โครงการสำรวจความเชื่อมั่นนักลงทุน (FETCO Investor Confidence Survey) จัดทำขึ้นโดยสภาธุรกิจตลาดทุนไทย (FETCO) มีวัตถุประสงค์เพื่อพัฒนาข้อมูลด้านสถิติที่เกี่ยวข้องกับภาคตลาดทุนไทย และเพื่อเป็นเครื่องมือสำหรับการวิเคราะห์คาดการณ์ทิศทางตลาดหุ้นในอีก 3 เดือนข้างหน้า ทั้งนี้ เพื่อให้ให้นักลงทุนและผู้สนใจสามารถนำข้อมูลดังกล่าวเป็นแนวทางหนึ่งในการสะท้อนภาพรวมของเศรษฐกิจ การจัดทำดัชนีดังกล่าวเป็นเพียงการคาดการณ์ทิศทางตลาดทุนจากนักลงทุนหลากหลายกลุ่ม ซึ่งอาจมีความคิดเห็นที่แตกต่างกัน ทางคณะผู้จัดทำมิได้ให้การรับรองในความถูกต้องของข้อมูลรวมทั้งไม่รับผิดชอบต่อความเสียหายใดๆ ที่เกิดขึ้น หากมีการนำข้อมูลดังกล่าวไปอ้างอิงหรือเผยแพร่ไม่ว่าในลักษณะใดๆ โดยข้อมูลต่างๆ ที่ปรากฏในเอกสารนี้ ไม่ว่าจะเป็นอย่างใดก็ตาม ภาพ เนื้อหา วิธีการนำเสนอ และส่วนประกอบใดๆ เป็นสิทธิ์ของคณะผู้จัดทำโดยชอบด้วยกฎหมาย หากบุคคลใด ลอกเลียน ปลอมแปลง ทำซ้ำ ดัดแปลง เผยแพร่หรือกระทำการใดๆ ในลักษณะที่เป็นการแสวงหาประโยชน์ทางการค้า หรือประโยชน์อื่นมิชอบ โดยไม่ได้รับอนุญาตก่อน ไม่ว่าเพียงบางส่วน หรือทั้งหมด คณะผู้จัดทำสงวนสิทธิ์ที่จะดำเนินการตามที่กฎหมายกำหนด

สารธุรกิจตลาดทุนไทย (FETCO)

✉ FETCO@set.or.th
☎ 02 009 9520
02 009 9506
02 009 9484

