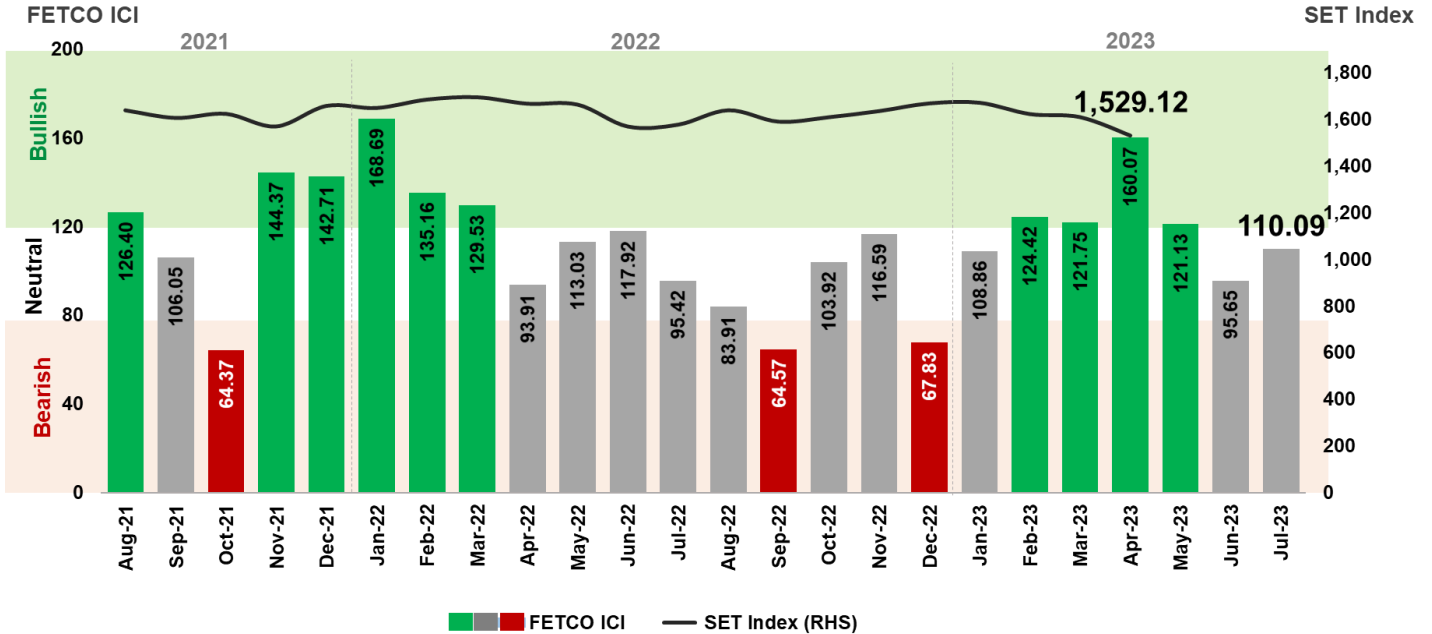


### FETCO ICI เทียบ SET INDEX



ดัชนีความเชื่อมั่นนักลงทุน (FETCO Investor Confidence Index: ICI) ในอีก 3 เดือนข้างหน้าอยู่ที่ระดับ 110.09 ปรับตัวเพิ่มขึ้น 15.1% จากเดือนก่อนหน้าโดยยังอยู่ในเกณฑ์ “ทรงตัว” นักลงทุนมองว่าการเลือกตั้งในประเทศจะเป็นปัจจัยหนุนความเชื่อมั่นมากที่สุด รองลงมาคือการไหลเข้าของเงินทุน และการฟื้นตัวของภาคท่องเที่ยว สำหรับปัจจัยที่ลดความเชื่อมั่นนักลงทุนมากที่สุด ได้แก่ แนวโน้มการขึ้นดอกเบี้ยนโยบายของธนาคารกลางสหรัฐฯ (FED) รองลงมาคือสถานการณ์การเมืองในประเทศในช่วงเลือกตั้ง และสถานการณ์เงินเฟ้อ

นักลงทุนสนใจลงทุนในหมวดท่องเที่ยวและสันทนาการ (TOURISM) มากที่สุด รองลงมาคือหมวดธนาคาร (BANK) และหมวดการแพทย์ (HEALTH) ขณะที่นักลงทุนเห็นว่าหมวดปิโตรเคมีและเคมีภัณฑ์ (PETRO) ไม่น่าสนใจมากที่สุด รองลงมาคือหมวดพลังงานและสาธารณูปโภค (ENERGY) และหมวดกระดาษและวัสดุการพิมพ์ (PAPER)

ดัชนีความเชื่อมั่นรายกลุ่มนักลงทุนสำรวจเดือนเมษายน 2566 พบว่าความเชื่อมั่นกลุ่มนักลงทุนบุคคล และกลุ่มบัญชีบริษัทหลักทรัพย์ และกลุ่มนักลงทุนสถาบันอยู่ในเกณฑ์ “ทรงตัว” ในขณะที่ความเชื่อมั่นกลุ่มนักลงทุนต่างประเทศอยู่ในเกณฑ์ “ร้อนแรง”

#### FETCO INVESTOR CONFIDENCE INDICES

RETAIL ICI	96.83	↔
PROPRIETARY ICI	87.50	↔
LOCAL INSTITUTES ICI	112.50	↔
FOREIGN ICI	125.00	↑

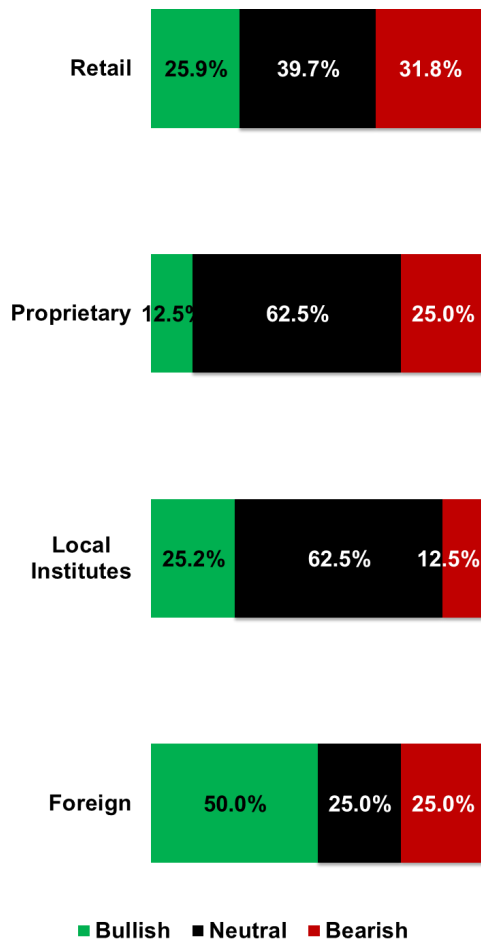
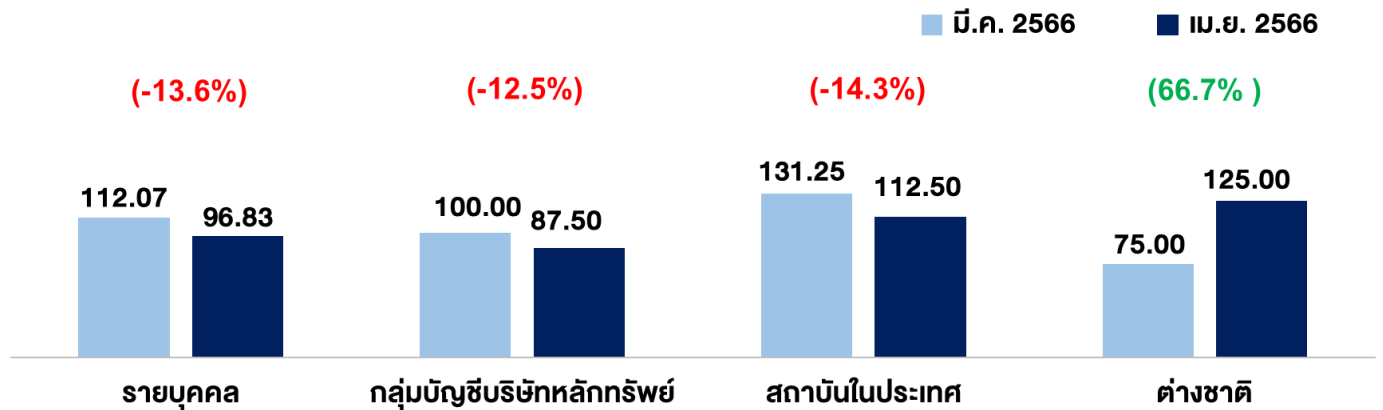
ระดับความเชื่อมั่นดัชนี	
(160-200) ร้อนแรงอย่างมาก (Very Bullish)	↑↑↑
(120-159) ร้อนแรง (Bullish)	↑↑
(80-119) ทรงตัว (Neutral)	↔
(40-79) ชบเซา (Bearish)	↓↓
(0-39) ชบเซาอย่างมาก (Very Bearish)	↓↓↓

หมายเหตุ: ดัชนีความเชื่อมั่นนักลงทุน ได้ทำการสำรวจนักลงทุนครอบคลุม 4 กลุ่ม ได้แก่ นักลงทุนรายบุคคล นักลงทุนสถาบันในประเทศ กลุ่มบัญชีบริษัทหลักทรัพย์ และนักลงทุนต่างชาติ โดยการใช้วิธีการคำนวณดัชนี Diffusion Index โดยมีช่วงค่าดัชนีตั้งแต่ 0 - 200 ซึ่งการอ่านค่าดัชนีจะแบ่งออกเป็น 5 ระดับ ได้แก่ ร้อนแรงอย่างมาก ร้อนแรง ทรงตัว ชบเซา และชบเซาอย่างมาก ตามลำดับ

ผู้สนับสนุนงานวิจัย



ทิศทางความเชื่อมั่นนักลงทุนรายประเภท



ผลสำรวจ ณ เดือนเมษายน 2566 รายงานกลุ่มนักลงทุน พบว่า มีเพียงความเชื่อมั่นนักลงทุนต่างชาติปรับเพิ่มขึ้น 66.7% อยู่ที่ระดับ 125.00 ในขณะที่กลุ่มอื่นปรับลดลง โดยนักลงทุนบุคคลปรับลด 13.6% อยู่ที่ระดับ 96.83 กลุ่มบัญชีบริษัทหลักทรัพย์ปรับลด 12.5% อยู่ที่ระดับ 87.50 และกลุ่มนักลงทุนสถาบันในประเทศปรับลด 14.3% อยู่ที่ระดับ 112.50

SET Index ในเดือนเมษายน 2566 ปิดที่ 1,529.12 จุด ปรับตัวลดลง 5% จากเดือนก่อนหน้า จากความกังวลของนักลงทุนในหลายประเด็น อาทิ การฟื้นตัวของเศรษฐกิจในหลายประเทศที่ไม่เป็นไปตามคาด รวมถึงเศรษฐกิจไทยหลัง สศค. ปรับลดประมาณการ GDP ไทยปี 2566 เป็น 3.6% จาก 3.8% ความกังวลต่อแนวโน้มการขึ้นดอกเบี้ยนโยบายของธนาคารกลางในสหรัฐฯ และยุโรปเพื่อดูแลสถานการณ์เงินเฟ้อต่อเนื่อง อีกทั้งสถานการณ์ตึงเครียดระหว่างจีนและสหรัฐฯ ในประเด็นที่เกี่ยวข้องกับไต้หวันและรัสเซีย โดยเดือนเมษายน 2566 นักลงทุนต่างชาติยังคงขายสุทธิต่อเนื่องกว่า 7,901 ล้านบาท โดยตั้งแต่ต้นปี 2566 นักลงทุนต่างชาติขายสุทธิรวม 63,960 ล้านบาท ปริมาณซื้อขายเฉลี่ยต่อวันในเดือนเมษายน 2566 อยู่ที่ 14,134 ล้านบาท

ปัจจัยต่างประเทศที่ต้องติดตามได้แก่ ปัญหาเสถียรภาพระบบการเงินในสหรัฐฯ และยุโรป แนวโน้มเศรษฐกิจสหรัฐฯชะลอตัวและการอ่อนค่าของค่าเงินดอลลาร์ซึ่งจะส่งผลกระทบต่อส่งออกของไทยและประเทศที่อิงค่าเงินดอลลาร์เป็นหลัก และอาจกระทบตลาดหุ้นจากกำไรของบริษัทที่อาจถูกปรับลดเพิ่มเติม นโยบายการเงินของธนาคารกลางในประเทศเศรษฐกิจหลักเพื่อจัดการปัญหาเงินเฟ้อ อีกทั้งสถานการณ์ความขัดแย้งเชิงภูมิรัฐศาสตร์โดยเฉพาะสหรัฐฯและจีนที่มีแนวโน้มรุนแรงขึ้น ในส่วนของปัจจัยในประเทศที่น่าติดตาม ได้แก่ ผลการเลือกตั้งในประเทศซึ่งจะมีขึ้นในวันที่ 14 พฤษภาคม 2566 นี้และการจัดตั้งรัฐบาลใหม่ซึ่งจะกระทบต่อการใช้จ่ายภาครัฐ การฟื้นตัวของภาคท่องเที่ยวและการขยายตัวของการบริโภคภาคเอกชนที่จะเป็นแรงหนุนให้เศรษฐกิจไทยฟื้นตัวอย่างต่อเนื่อง และแนวโน้มการขึ้นดอกเบี้ยนโยบายของ กนง. ซึ่งจะมีการประชุมวันที่ 31 พฤษภาคม 2566

หมายเหตุ: นักลงทุนสถาบันในประเทศ รวมถึง บริษัทหลักทรัพย์จัดการกองทุน กองทุนบำเหน็จบำนาญข้าราชการ สำนักงานคณะกรรมการกำกับและส่งเสริมการประกอบธุรกิจประกันภัย (บ.ประกันภัย บ.ประกันชีวิต) และสำนักงานประกันสังคม

ปัจจัยหนุนที่มีอิทธิพลต่อตลาดหุ้นมากที่สุด

รายบุคคล

- ส่วนใหญ่มองว่าการเลือกตั้งในประเทศ เป็นปัจจัยหนุนความเชื่อมั่นมากที่สุด รองลงมาคือ การฟื้นตัวของเศรษฐกิจในประเทศ และการฟื้นตัวของภาคการท่องเที่ยว

กลุ่มบัญชีบริษัทหลักทรัพย์

- มองว่าการเลือกตั้งในประเทศ เป็นปัจจัยหนุนความเชื่อมั่นมากที่สุด รองลงมาคือ การฟื้นตัวของภาคการท่องเที่ยว และการฟื้นตัวของเศรษฐกิจในประเทศ

กลุ่มสถาบันในประเทศ

- เห็นว่าการเลือกตั้งในประเทศ เป็นปัจจัยหนุนความเชื่อมั่นมากที่สุด รองลงมาคือ การฟื้นตัวของภาคการท่องเที่ยว มาตรการกระตุ้นเศรษฐกิจของภาครัฐ และการฟื้นตัวของเศรษฐกิจในประเทศ

ต่างชาติ

- มองว่าการไหลเข้าของเงินทุน เป็นปัจจัยหนุนความเชื่อมั่นมากที่สุด รองลงมาคือ การฟื้นตัวของภาคการท่องเที่ยว และมาตรการกระตุ้นเศรษฐกิจของภาครัฐ

ปัจจัยจุดที่มีอิทธิพลต่อตลาดหุ้นมากที่สุด

รายบุคคล

- เห็นว่าสถานการณ์การเมืองในประเทศหลังเลือกตั้ง เป็นปัจจัยจุดความเชื่อมั่นมากที่สุด รองลงมาคือ การขึ้นอัตราดอกเบี้ยของ FED และสถานการณ์ความขัดแย้งระหว่างประเทศ

กลุ่มบัญชีบริษัทหลักทรัพย์

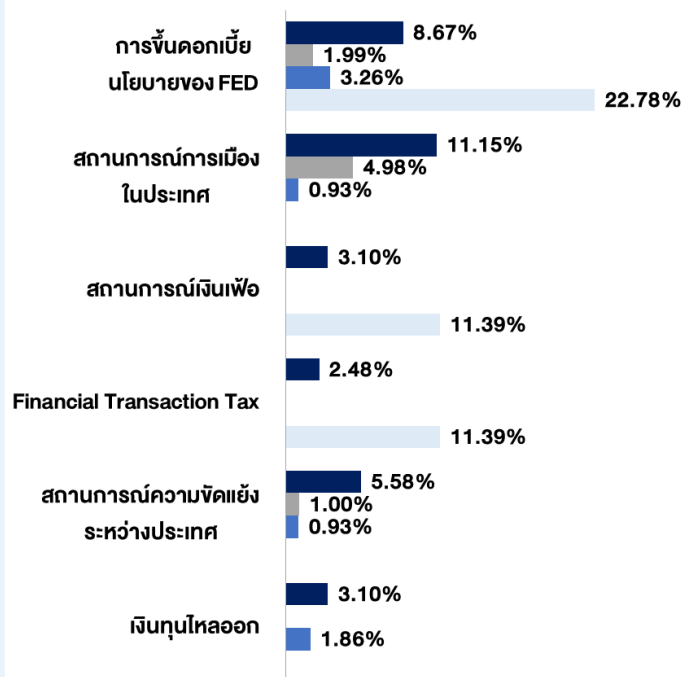
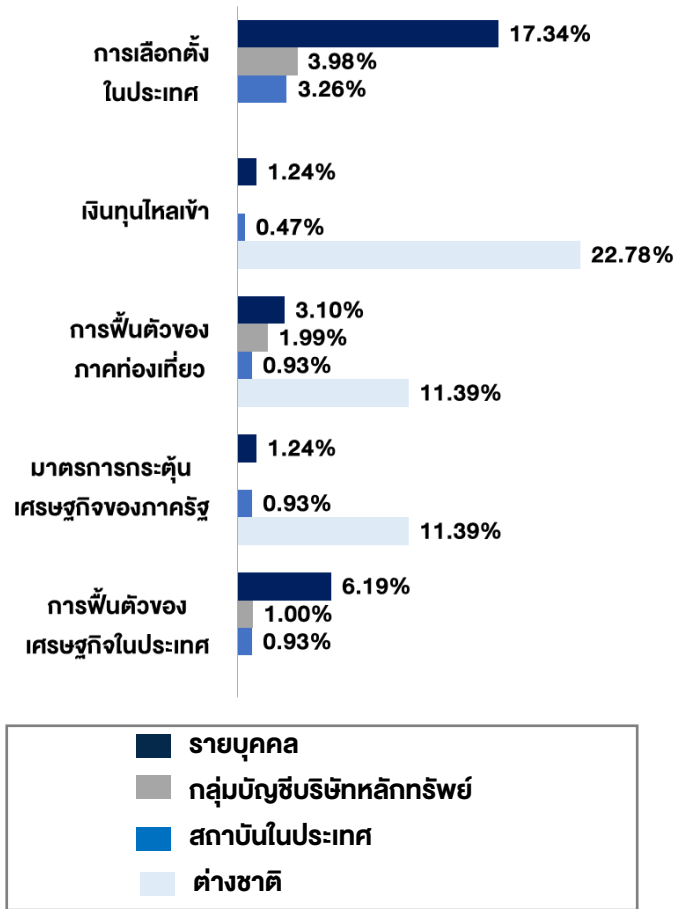
- มองว่าสถานการณ์การเมืองในประเทศหลังเลือกตั้ง เป็นปัจจัยจุดความเชื่อมั่นมากที่สุด รองลงมาคือ การขึ้นอัตราดอกเบี้ยของ FED และสถานการณ์ความขัดแย้งระหว่างประเทศ

กลุ่มสถาบันในประเทศ

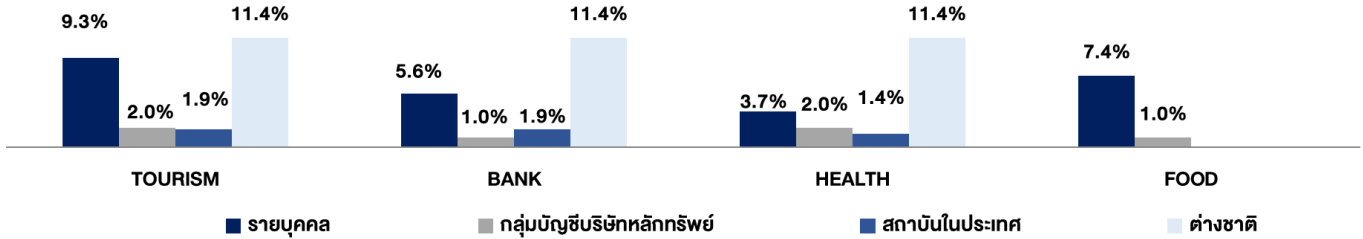
- เชื่อว่าการขึ้นอัตราดอกเบี้ยของ FED เป็นปัจจัยจุดความเชื่อมั่นมากที่สุด รองลงมาคือ การไหลออกของเงินทุน สถานการณ์การเมืองในประเทศหลังเลือกตั้ง และสถานการณ์ความขัดแย้งระหว่างประเทศ

ต่างชาติ

- เห็นว่าการขึ้นอัตราดอกเบี้ยของ FED เป็นปัจจัยจุดความเชื่อมั่นมากที่สุด รองลงมาคือ สถานการณ์เงินเฟ้อ และการเก็บภาษีขายหุ้น (Financial Transaction Tax)

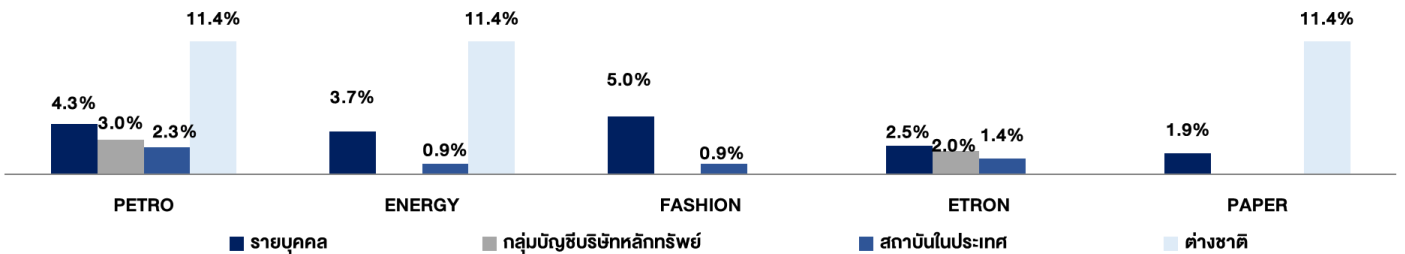


**หมวดธุรกิจที่น่าสนใจที่สุด**



รายบุคคล	เชื่อมั่นว่าหมวดท่องเที่ยวและสินค้านานาชาติ มีความน่าสนใจมากที่สุด รองลงมาคือหมวดอาหารและเครื่องดื่ม และหมวดธนาคาร
กลุ่มบัญชีบริษัทหลักทรัพย์	เห็นว่าหมวดท่องเที่ยวและสินค้านานาชาติและหมวดการแพทย์ มีความน่าสนใจมากที่สุด รองลงมาคือหมวดธนาคารและหมวดอาหารและเครื่องดื่ม
กลุ่มสถาบันในประเทศ	มองว่าหมวดท่องเที่ยวและสินค้านานาชาติและหมวดธนาคาร มีความน่าสนใจมากที่สุด รองลงมาคือหมวดการแพทย์
กลุ่มนักลงทุนต่างชาติ	เห็นว่าหมวดท่องเที่ยวและสินค้านานาชาติ หมวดธนาคาร และหมวดการแพทย์มีความน่าสนใจ

**หมวดธุรกิจที่ไม่น่าสนใจที่สุด**



รายบุคคล	มองว่าหมวดแพชชั่นไม่น่าสนใจมากที่สุด รองลงมาคือหมวดปิโตรเคมีและเคมีภัณฑ์ และหมวดพลังงานและสาธารณูปโภค
กลุ่มบัญชีบริษัทหลักทรัพย์	เห็นว่าหมวดปิโตรเคมีและเคมีภัณฑ์ ไม่น่าสนใจมากที่สุด รองลงมาคือหมวดชิ้นส่วนอิเล็กทรอนิกส์
กลุ่มสถาบันในประเทศ	มองว่าหมวดปิโตรเคมีและเคมีภัณฑ์ ไม่น่าสนใจมากที่สุด รองลงมาคือหมวดชิ้นส่วนอิเล็กทรอนิกส์ หมวดพลังงานและสาธารณูปโภค และหมวดแพชชั่น
กลุ่มนักลงทุนต่างชาติ	เห็นว่าหมวดปิโตรเคมีและเคมีภัณฑ์ หมวดพลังงานและสาธารณูปโภค และกระดาษและวัสดุการพิมพ์ ไม่น่าสนใจ

Disclaimer

โครงการสำรวจความเชื่อมั่นนักลงทุน (FETCO Investor Confidence Survey) จัดทำขึ้นโดยสภาธุรกิจตลาดทุนไทย (FETCO) มีวัตถุประสงค์เพื่อพัฒนาข้อมูลด้านสถิติที่เกี่ยวข้องกับภาคตลาดทุนไทย และเพื่อเป็นเครื่องมือสำหรับการวิเคราะห์ทิศทางตลาดหุ้นในอีก 3 เดือนข้างหน้า ทั้งนี้ เพื่อให้นักลงทุนและผู้สนใจสามารถนำข้อมูลดังกล่าวเป็นแนวทางหนึ่งในการสะท้อนภาพรวมของเศรษฐกิจ การจัดทำดัชนีดังกล่าวเป็นเพียงการคาดการณ์ทิศทางตลาดทุนจากนักลงทุนหลากหลายกลุ่ม ซึ่งอาจมีความคิดเห็นที่แตกต่างกัน ทางคณะผู้จัดทำมิได้ให้การรับรองในความถูกต้องของข้อมูลรวมทั้งไม่รับผิดชอบต่อความเสียหายใดๆ ที่เกิดขึ้น หากมีการนำข้อมูลดังกล่าวไปอ้างอิงหรือเผยแพร่ไม่ว่าในลักษณะใดๆ โดยปราศจากเอกสารนี้ ไม่ว่าจะเป็นอย่างใดก็ตาม ภาพ เนื้อหา วิธีการนำเสนอ และส่วนประกอบใดๆ เป็นสิทธิ์ของคณะผู้จัดทำโดยชอบด้วยกฎหมาย หากบุคคลใด ลอกเลียน ปลอมแปลง ทำซ้ำ ดัดแปลง เผยแพร่หรือกระทำการใดๆ ในลักษณะที่เป็นการแสวงหาประโยชน์ทางการค้า หรือประโยชน์อื่นมิชอบ โดยไม่ได้รับอนุญาตก่อน ไม่ว่าจะเพียงบางส่วน หรือทั้งหมด คณะผู้จัดทำสงวนสิทธิ์ที่จะดำเนินการตามที่กฎหมายกำหนด

สารธุรกิจตลาดทุนไทย (FETCO)

✉ FETCO@set.or.th  
☎ 02 009 9520  
02 009 9506  
02 009 9484



ผู้สนับสนุนงานวิจัย

