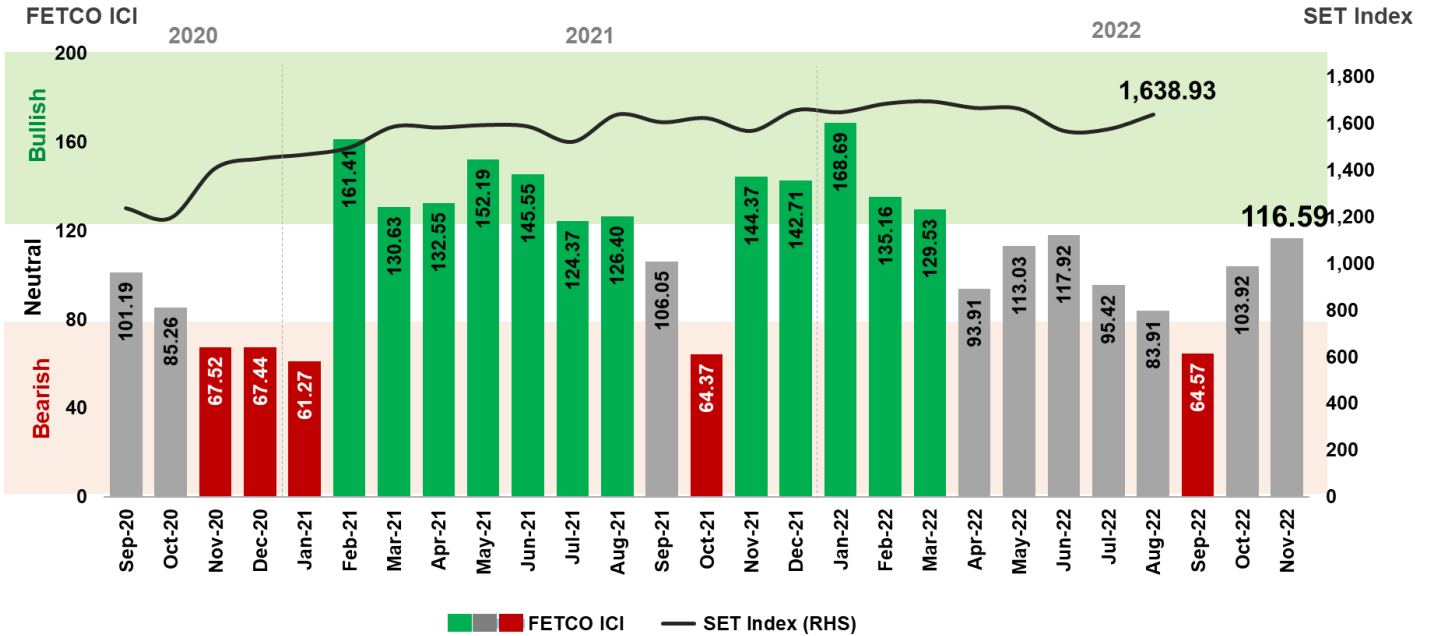


#### FETCO ICI เทียบ SET INDEX



ดัชนีความเชื่อมั่นนักลงทุน (FETCO Investor Confidence Index: ICI) ในอีก 3 เดือนข้างหน้าอยู่ที่ระดับ 116.59 ปรับตัวเพิ่มขึ้น 12.2% จากเดือนก่อนหน้ายังคงอยู่ในเกณฑ์ “ทรงตัว” นักลงทุนมองว่าการฟื้นตัวของภาคท่องเที่ยวจะเป็นปัจจัยหนุนความเชื่อมั่นมากที่สุด รองลงมาคือการไหลเข้าของเงินทุน และนโยบายการเงินของธนาคารกลางสหรัฐฯ (FED) สำหรับปัจจัยที่ลดความเชื่อมั่นนักลงทุนมากที่สุด ได้แก่ สถานการณ์โรคระบาด Covid-19 รองลงมาคือ นโยบายการขึ้นอัตราดอกเบี้ยของ FED และการไหลออกของเงินทุน

นักลงทุนสนใจลงทุนในหมวดธนาคาร (BANK) มากที่สุด รองลงมาคือหมวดท่องเที่ยวและสันทนาการ (TOURISM) และหมวดการแพทย์ (HEALTH) ขณะที่นักลงทุนเห็นว่าหมวดแฟชั่น (FASHION) ไม่น่าสนใจมากที่สุด รองลงมาคือ หมวดเหล็ก (STEEL) และหมวดวัสดุก่อสร้าง (CONMAT)

ดัชนีความเชื่อมั่นนักรายกลุ่มนักลงทุนสำรวจเดือนสิงหาคม 2565 พบว่าความเชื่อมั่นกลุ่มนักลงทุนบุคคล และกลุ่มบัญชีบริษัทหลักทรัพย์อยู่ในระดับ “ร้อนแรง” ในขณะที่ความเชื่อมั่นกลุ่มนักลงทุนสถาบันในประเทศ และ กลุ่มนักลงทุนต่างประเทศ อยู่ในระดับ “ทรงตัว”

#### FETCO INVESTOR CONFIDENCE INDICES

RETAIL ICI	124.42	↑
PROPRIETARY ICI	140.00	↑
LOCAL INSTITUTES ICI	106.67	↔
FOREIGN ICI	100.00	↔

#### ระดับความเชื่อมั่นดัชนี

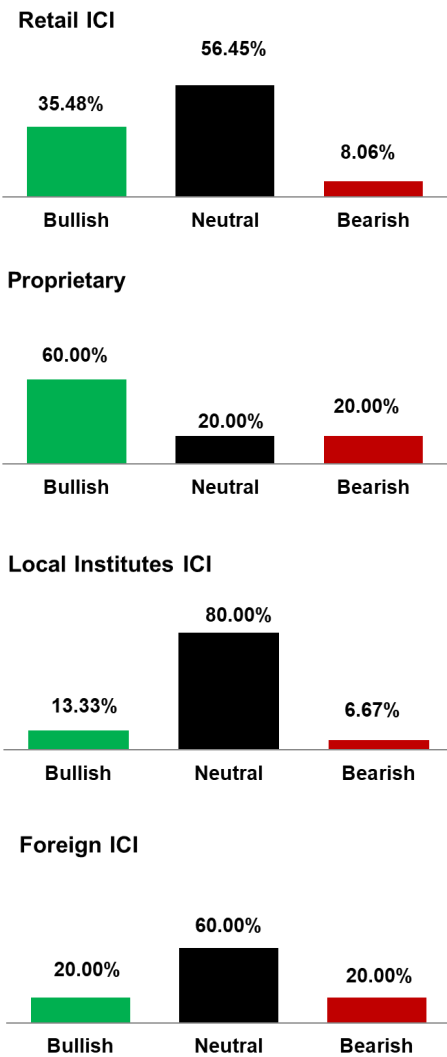
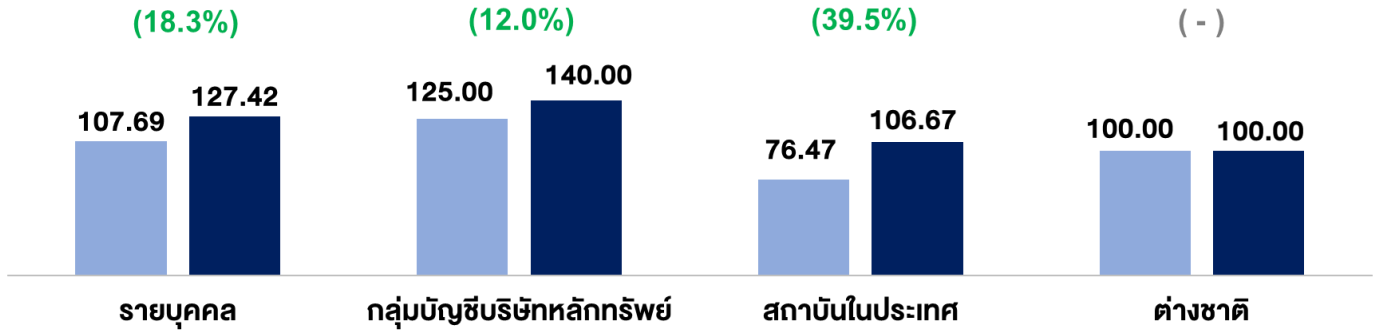
(160-200) ร้อนแรงอย่างมาก (Very Bullish)	↑↑
(120-159) ร้อนแรง (Bullish)	↑
(80-119) ทรงตัว (Neutral)	↔
(40-79) ชบเซา (Bearish)	↓
(0-39) ชบเซาอย่างมาก (Very Bearish)	↓↓

หมายเหตุ: ดัชนีความเชื่อมั่นนักลงทุน ได้ทำการสำรวจนักลงทุนครอบคลุม 4 กลุ่ม ได้แก่ นักลงทุนรายบุคคล นักลงทุนสถาบันในประเทศ กลุ่มบัญชีบริษัทหลักทรัพย์ และนักลงทุนต่างชาติ โดยการใช้วิธีการคำนวณดัชนี Diffusion Index โดยมีช่วงค่าดัชนีตั้งแต่ 0 - 200 ซึ่งการอ่านค่าดัชนีจะแบ่งออกเป็น 5 ระดับ ได้แก่ ร้อนแรงอย่างมาก ร้อนแรง ทรงตัว ชบเซา และชบเซาอย่างมาก ตามลำดับ

ผู้สนับสนุนงานวิจัย

ทิศทางความเชื่อมั่นนักลงทุนรายประเภท

■ ส.ค. 2565 ■ ก.ค. 2565



ผลสำรวจ ณ เดือนสิงหาคม 2565 รายงานกลุ่มนักลงทุน พบว่าความเชื่อมั่นนัก  
ลงทุนกลุ่มแทบทุกกลุ่มปรับเพิ่มขึ้นโดย นักลงทุนบุคคลปรับเพิ่ม 18.3% อยู่ที่ระดับ  
127.42 กลุ่มบัญชีบริษัทหลักทรัพย์ปรับเพิ่ม 12.0% อยู่ที่ระดับ 140.00 กลุ่มนักลงทุน  
สถาบันในประเทศปรับเพิ่ม 39.5% อยู่ที่ระดับ 106.67 ในขณะที่ความเชื่อมั่นกลุ่มนัก  
ลงทุนต่างชาติทรงตัว อยู่ที่ระดับ 100.00

ในช่วงเดือนสิงหาคม 2565 SET Index ปรับตัวเพิ่มขึ้นอย่างต่อเนื่องตาม  
ตลาดโลก จากการที่นักลงทุนคาดว่า FED จะดำเนินนโยบายการเงินที่ผ่อนคลายลง  
รวมถึงการดำเนินกิจกรรมทางเศรษฐกิจในประเทศที่เริ่มฟื้นตัว โดยเฉพาะภาคการ  
ท่องเที่ยว อย่างไรก็ตามในช่วงสัปดาห์สุดท้ายของเดือน SET Index ปรับตัวลงเล็กน้อย  
หลัง FED ส่งสัญญาณการขึ้นดอกเบี้ยอย่างต่อเนื่องเพื่อต่อสู้กับสถานการณ์เงินเฟ้อ รวมถึง  
การที่ศาลรัฐธรรมนูญไทยสั่งระงับการปฏิบัติหน้าที่นายกรัฐมนตรีของ พล.อ.ประยุทธ์  
จันทร์โอชา โดยตลอดทั้งเดือนสิงหาคม 2565 SET index เคลื่อนไหวในกรอบแคบ  
ระหว่าง 1,589.16—1,644.78 และ SET Index ณ สิ้นเดือนปิดที่ 1,638.93 จุด ปรับตัว  
เพิ่มขึ้น 4% จากเดือนก่อนหน้า ในขณะที่นักลงทุนต่างชาติยังคงซื้อสุทธิในเดือนสิงหาคม  
2565 กว่า 57,014 ล้านบาท รวมนักลงทุนต่างชาติซื้อสุทธิตลอดปี 2565 เป็นมูลค่า  
170,743.71 ล้านบาท

ปัจจัยต่างประเทศที่ต้องติดตามได้แก่ สถานการณ์ Covid-19 ที่มีจำนวนผู้ติดเชื้อ  
เพิ่มขึ้นมากในหลายประเทศ อาทิ ญี่ปุ่น เกาหลี ใต้หวัน รวมถึง นโยบาย Zero-COVID  
ของจีนที่ยังคงมีการประกาศ Lockdown เป็นระยะๆ ซึ่งจะส่งผลกระทบต่อฟื้นตัวของ  
เศรษฐกิจจีน อัตราเงินเฟ้อที่ยังคงสูงซึ่งจะเป็นอุปสรรคต่อการผ่อนคลายนโยบายการเงิน  
ของธนาคารกลางในหลายประเทศโดยเฉพาะ FED และปัญหาค่าเงินอ่อนลงอย่างมากใน  
กลุ่ม Emerging market ในส่วนของปัจจัยในประเทศที่น่าติดตาม ได้แก่ การเฝ้าระวัง  
การระบาด Covid-19 ในประเทศซึ่งมีเพิ่มขึ้นหลังเปิดให้ประชาชนกลับมาใช้ชีวิต  
ตามปกติ ผลการวินิจฉัยของศาลรัฐธรรมนูญต่อวาระการดำรงตำแหน่งของนายกรัฐมนตรี  
ซึ่งจะส่งผลกระทบต่อสถานการณ์การเมืองในประเทศ แนวโน้มการฟื้นตัวของเศรษฐกิจและภาค  
ท่องเที่ยว รวมถึงแนวโน้มการขึ้นดอกเบี้ยของธนาคารแห่งประเทศไทย เพื่อต่อสู้กับเงิน  
เฟ้อที่ยังสูงจากการที่ราคาอาหาร และพลังงานยังคงปรับตัวเพิ่มขึ้นต่อเนื่อง

หมายเหตุ: นักลงทุนสถาบันในประเทศ รวมถึง บริษัทหลักทรัพย์จัดการกองทุน กองทุนบำเหน็จบำนาญข้าราชการ สำนักงานคณะกรรมการกำกับและส่งเสริมการประกอบธุรกิจประกันภัย  
(บ.ประกันภัย บ.ประกันชีวิต) และสำนักงานประกันสังคม

**ปัจจัยหนุนที่มีอิทธิพลต่อตลาดหุ้นมากที่สุด**

รายบุคคล

- ส่วนใหญ่มองว่าการฟื้นตัวของภาคการท่องเที่ยวเป็นปัจจัยหนุนความเชื่อมั่นมากที่สุด รองลงมาคือ การไหลเข้าของเงินทุน และนโยบายการเงินของ FED

กลุ่มบัญชีบริษัทหลักทรัพย์

- มองว่าการฟื้นตัวของภาคการท่องเที่ยวและการไหลเข้าของเงินทุนเป็นปัจจัยหนุนความเชื่อมั่นมากที่สุด รองลงมาคือ การฟื้นตัวของเศรษฐกิจในประเทศ

กลุ่มสถาบันในประเทศ

- เห็นว่าการฟื้นตัวของภาคท่องเที่ยว เป็นปัจจัยหนุนความเชื่อมั่นมากที่สุด รองลงมาคือ การไหลเข้าของเงินทุน และนโยบายการเงินของ FED

ต่างชาติ

- มองว่าการฟื้นตัวของภาคท่องเที่ยว เป็นปัจจัยหนุนความเชื่อมั่นมากที่สุด รองลงมาคือ การไหลเข้าของเงินทุน และนโยบายการเงินของ FED

**ปัจจัยจุดที่มีอิทธิพลต่อตลาดหุ้นมากที่สุด**

รายบุคคล

- เห็นว่าความกังวลต่อนโยบายการขึ้นอัตราดอกเบี้ยของ FED เป็นปัจจัยจุดความเชื่อมั่นมากที่สุด รองลงมาคือ ภาวะเงินเฟ้อจากราคาสินค้าโภคภัณฑ์ในตลาดโลกสูงขึ้น และการถดถอยของเศรษฐกิจในประเทศ

กลุ่มบัญชีบริษัทหลักทรัพย์

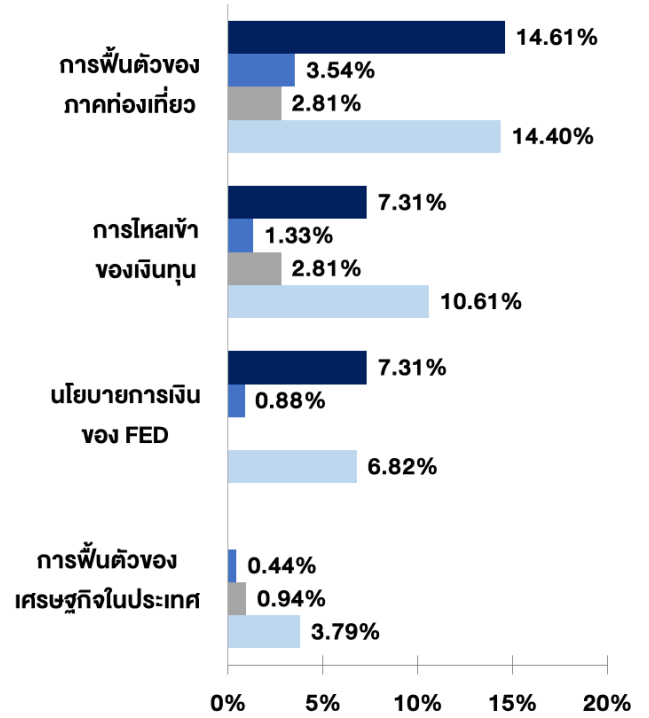
- มองว่าความกังวลต่อนโยบายการขึ้นอัตราดอกเบี้ยของ FED เป็นปัจจัยจุดความเชื่อมั่นมากที่สุด รองลงมาคือ การไหลออกของเงินทุน สถานการณ์โรคระบาด Covid-19 และสถานการณ์ความขัดแย้งระหว่างประเทศ

กลุ่มสถาบันในประเทศ

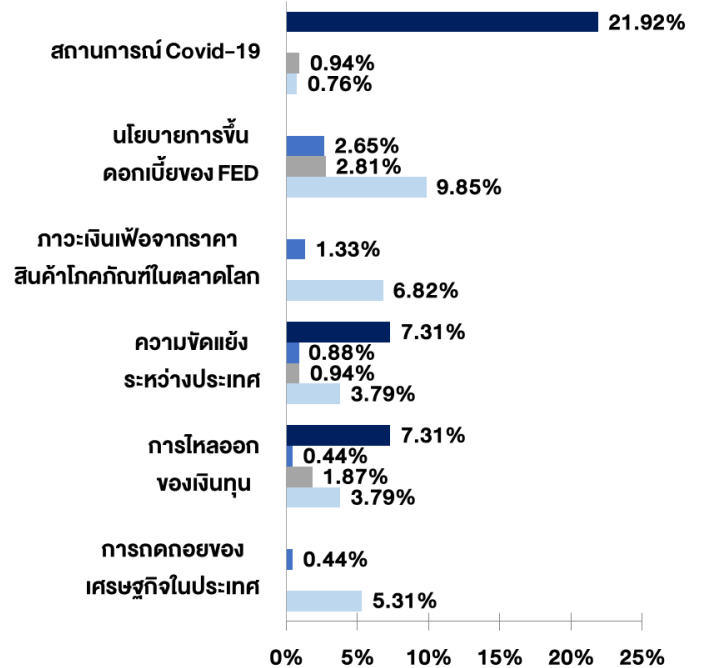
- เชื่อว่านโยบายการขึ้นอัตราดอกเบี้ยของ FED เป็นปัจจัยจุดความเชื่อมั่นมากที่สุด รองลงมาคือ สถานการณ์ความขัดแย้งระหว่างประเทศและภาวะเงินเฟ้อจากราคาสินค้าโภคภัณฑ์ในตลาดโลกสูงขึ้น

ต่างชาติ

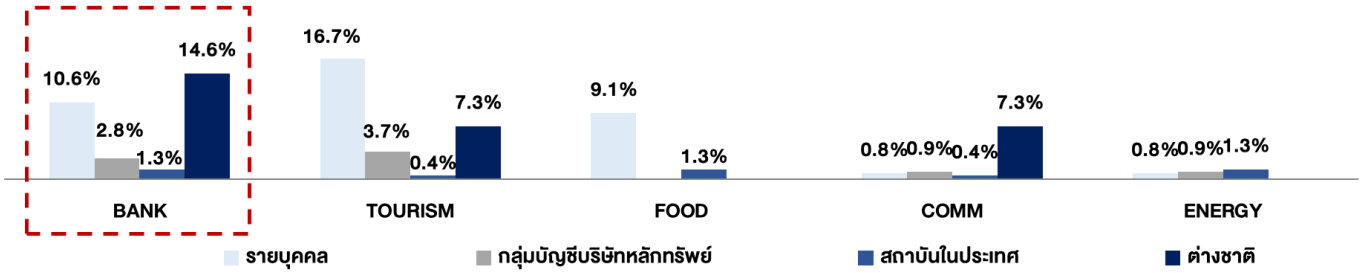
- เห็นว่าสถานการณ์โรคระบาด Covid-19 เป็นปัจจัยจุดความเชื่อมั่นมากที่สุด รองลงมาคือ สถานการณ์ความขัดแย้งระหว่างประเทศ และการไหลออกของเงินทุน



■ ต่างชาติ ■ สถาบันในประเทศ ■ กลุ่มบัญชีบริษัทหลักทรัพย์ ■ รายบุคคล

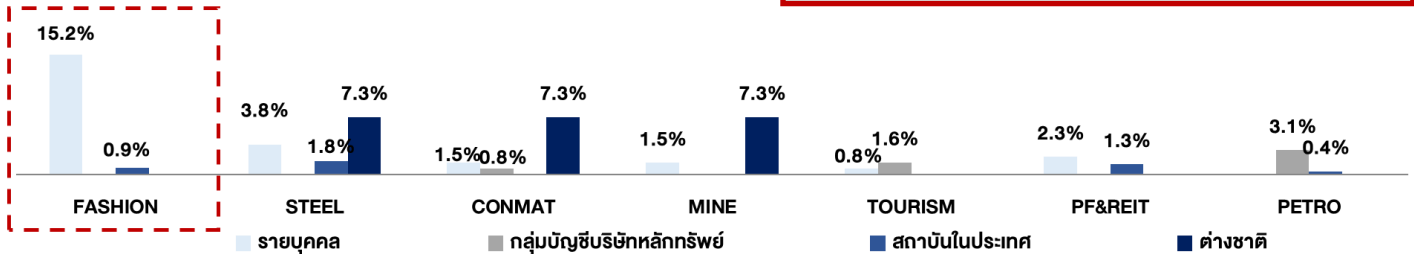


หมวดธุรกิจที่น่าสนใจที่สุด



รายบุคคล	เชื่อมั่นว่าหมวดท่องเที่ยวและสันทนาการ มีความน่าสนใจมากที่สุด รองลงมาคือหมวดธนาคารและหมวดอาหารและเครื่องดื่ม
กลุ่มบัญชีบริษัทหลักทรัพย์	เห็นว่าหมวดท่องเที่ยวและสันทนาการ มีความน่าสนใจมากที่สุด รองลงมาคือหมวดธนาคาร หมวดพาณิชย์ และ หมวดพลังงานและสาธารณูปโภค
กลุ่มสถาบันในประเทศ	มองว่าหมวดธนาคาร หมวดอาหารและเครื่องดื่ม และ หมวดพลังงานและสาธารณูปโภคมีความน่าสนใจ
กลุ่มนักลงทุนต่างชาติ	เห็นว่าหมวดธนาคาร มีความน่าสนใจมากที่สุด รองลงมาคือหมวดท่องเที่ยวและสันทนาการ และ หมวดพาณิชย์

หมวดธุรกิจที่ไม่น่าสนใจที่สุด



รายบุคคล	มองว่าหมวดแฟชั่น ไม่น่าสนใจมากที่สุด รองลงมาคือหมวดเหล็ก และหมวดกองทุนรวม อสังหาริมทรัพย์และกองทรัสต์เพื่อการลงทุนในอสังหาริมทรัพย์
กลุ่มบัญชีบริษัทหลักทรัพย์	เห็นว่าหมวดปิโตรเคมีและเคมีภัณฑ์ไม่น่าสนใจมากที่สุด รองลงมาคือหมวดท่องเที่ยวและสันทนาการ และหมวดวัสดุก่อสร้าง
กลุ่มสถาบันในประเทศ	มองว่าหมวดเหล็ก ไม่น่าสนใจมากที่สุด รองลงมาคือ หมวดกองทุนรวมอสังหาริมทรัพย์และกองทรัสต์เพื่อการลงทุนในอสังหาริมทรัพย์ และหมวดแฟชั่น
กลุ่มนักลงทุนต่างชาติ	เห็นว่าหมวดเหล็ก หมวดวัสดุก่อสร้าง และหมวดเหมืองแร่ ไม่น่าสนใจมากที่สุด

Disclaimer

โครงการสำรวจความเชื่อมั่นนักลงทุน (FETCO Investor Confidence Survey) จัดทำขึ้นโดยสภาธุรกิจตลาดทุนไทย (FETCO) มีวัตถุประสงค์เพื่อพัฒนาข้อมูลด้านสถิติที่เกี่ยวข้องกับภาคตลาดทุนไทย และเพื่อเป็นเครื่องมือสำหรับการวิเคราะห์คาดการณ์ทิศทางตลาดหุ้นในอีก 3 เดือนข้างหน้า ทั้งนี้ เพื่อให้นักลงทุนและผู้สนใจสามารถนำข้อมูลดังกล่าวเป็นแนวทางหนึ่งในการสะท้อนภาพรวมของเศรษฐกิจ การจัดทำดัชนีดังกล่าวเป็นเพียงการคาดการณ์ทิศทางตลาดทุนจากนักลงทุนหลากหลายกลุ่ม ซึ่งอาจมีความคิดเห็นที่แตกต่างกัน ทางคณะผู้จัดทำมิได้ให้การรับรองในความถูกต้องของข้อมูลรวมทั้งไม่รับผิดชอบต่อความเสียหายใดๆ ที่เกิดขึ้น หากมีการนำข้อมูลที่จัดทำขึ้นดังกล่าวไปอ้างอิงหรือเผยแพร่ไม่ว่าในลักษณะใดๆ โดยปราศจากเอกสารนี้ ไม่ว่าจะเป็นอย่างใดก็ตาม ภาพ เนื้อหา วิธีการนำเสนอ และส่วนประกอบใดๆ เป็นสิทธิ์ของคณะผู้จัดทำโดยชอบด้วยกฎหมาย หากบุคคลใด ลอกเลียน ปลอมแปลง ทำซ้ำ ดัดแปลง เผยแพร่หรือกระทำการใดๆ ในลักษณะที่เป็นการแสวงหาประโยชน์ทางการค้า หรือประโยชน์อื่นมิชอบ โดยไม่ได้รับอนุญาตก่อน ไม่ว่าเพียงบางส่วน หรือทั้งหมด คณะผู้จัดทำสงวนสิทธิ์ที่จะดำเนินการตามที่กฎหมายกำหนด

สารธุรกิจตลาดทุนไทย (FETCO)

FETCO@set.or.th  
02 009 9520  
02 009 9506  
02 009 9484

